



แผนการปฏิบัติงานและแผนการใช้จ่ายงบประมาณ  
ประจำปีงบประมาณ พ.ศ. ๒๕๖๖ ไปพลางก่อน

สำนักงานปลัดกระทรวงการอุดมศึกษา วิทยาศาสตร์ วิจัยและนวัตกรรม

๑.

ภาพรวมแบบ สงป.๓๐๑

แบบจัดทำแผน / รายงานผลการปฏิบัติงานและการใช้จ่ายงบประมาณ ประจำปีงบประมาณ พ.ศ. 2566 ไปพลางก่อน

แบบสย.301

ส่วนราชการ / รัฐวิสาหกิจ  
 งบกลาง

กระทรวง : กระทรวงการอุดมศึกษา วิทยาศาสตร์ วิจัยและนวัตกรรม  
 ส่วนราชการ/รัฐวิสาหกิจ : สำนักงานปลัดกระทรวงการอุดมศึกษา วิทยาศาสตร์ วิจัย และนวัตกรรม

รหัส : 23000  
 รหัส : 23002

รายงานแผน  
 รายงานผล

หน่วย : ล้านบาท (ทศนิยม 4 ตำแหน่ง)

ยุทธศาสตร์ชาติ - แผนแม่บทภายใต้ยุทธศาสตร์ชาติ - แผนย่อยของแผนแม่บท ยุทธศาสตร์จัดสรร - แผนงาน - เป้าประสงค์เชิงยุทธศาสตร์ เป้าหมายการให้บริการกระทรวง - เป้าหมายการให้บริการหน่วยงาน ผลผลิต/โครงการ - กิจกรรม	หน่วยนับ	รวมทั้งสิ้น		ไตรมาส 1 (ค.ค.- ธ.ค.)				ไตรมาส 2 (ม.ค.- มี.ค.)				ไตรมาส 3 (เม.ย.- มิ.ย.)				ไตรมาส 4 (ก.ค.- ก.ย.)		
		แผน	ผล	ค.ค.	พ.ย.	ธ.ค.	แผน	ผล	ม.ค.	ก.พ.	มี.ค.	แผน	ผล	เม.ย.	พ.ค.	มิ.ย.	แผน	ผล
<b>ผลสัมฤทธิ์และประโยชน์ที่คาดว่าจะได้รับ</b>																		
<b>ผลสัมฤทธิ์</b> : กำลังคนทุกช่วงวัยมีทักษะ สมรรถนะ สามารถปฏิบัติงานและพัฒนาตนเองอย่างต่อเนื่องตลอดชีวิต																		
- ตัวชี้วัดเชิงปริมาณ : กำลังคนที่ได้รับการสนับสนุนหรือได้รับการเสริมสร้างศักยภาพในสาขาที่เป็นความต้องการของประเทศสามารถปฏิบัติงานได้ตรงกับสาขา	คน	14,032*	-	-	-	-	-	-	-	-	-	-	-	14,032*	-	14,032*	-	-
- ตัวชี้วัดเชิงปริมาณ : กำลังคนผู้ได้รับการยกระดับและส่งเสริมสร้างทักษะระดับสูงและพัฒนาทักษะให้แก่บุคลากร/แรงงาน	คน	302,950*	-	-	-	-	-	-	-	-	-	-	-	302,950*	-	302,950*	-	-
<b>ผลสัมฤทธิ์</b> : กลุ่มเป้าหมายได้รับการถ่ายทอดองค์ความรู้ สิ่งประดิษฐ์ เทคโนโลยีและนวัตกรรมในภายภาคหน้าคุณภาพผลิตภัณฑ์และคุณภาพชีวิตสามารถสร้างรายได้และมูลค่าเพิ่มให้แก่ประเทศ																		
- ตัวชี้วัดเชิงปริมาณ : มูลค่าผลที่กระทรวงต้องระบุกิจและสิ่งใหม่ที่ผู้ประกอบการ/ชุมชนในผลงานวิจัยและพัฒนาไปใช้ประโยชน์ โดยกลไกสนับสนุนของสำนักงานปลัดกระทรวงการอุดมศึกษา วิทยาศาสตร์ วิจัยและนวัตกรรม	ล้านบาท	367.5*	-	-	-	-	-	-	-	-	-	-	-	367.5*	-	367.5*	-	-
<b>รวมเงินงบประมาณทั้งสิ้น</b>		<b>4,525.9888</b>	-	<b>712.8095</b>	<b>1,073.8094</b>	<b>749.6331</b>	<b>2,536.2520</b>	-	<b>275.7589</b>	<b>442.3117</b>	<b>593.7711</b>	<b>1,311.8417</b>	-	<b>529.3098</b>	<b>148.5893</b>	-	<b>677.8951</b>	-
<b>ยุทธศาสตร์ชาติ : ยุทธศาสตร์ชาติด้านความมั่นคง</b>		<b>19.6317</b>	-	<b>4.1132</b>	<b>1.0520</b>	<b>1.1306</b>	<b>6.2958</b>	-	<b>5.7500</b>	<b>2.4705</b>	<b>2.4500</b>	<b>10.6705</b>	-	<b>1.4074</b>	<b>1.2580</b>	-	<b>2.6654</b>	-
<b>แผนแม่บทภายใต้ยุทธศาสตร์ชาติ : การต่างประเทศ</b>		<b>19.6317</b>	-	<b>4.1132</b>	<b>1.0520</b>	<b>1.1306</b>	<b>6.2958</b>	-	<b>5.7500</b>	<b>2.4705</b>	<b>2.4500</b>	<b>10.6705</b>	-	<b>1.4074</b>	<b>1.2580</b>	-	<b>2.6654</b>	-
เป้าหมายแผนแม่บทภายใต้ยุทธศาสตร์ชาติ : การต่างประเทศไทยมีเอกภาพ ทำให้อุตสาหกรรมไทยมีความมั่นคง มั่งคั่ง ยั่งยืน มีมาตรฐานสากลและเม็ดเงินวิจัยอยู่ในประชาคมโลก		19.6317	-	4.1132	1.0520	1.1306	6.2958	-	5.7500	2.4705	2.4500	10.6705	-	1.4074	1.2580	-	2.6654	-
<b>แผนย่อยของแผนแม่บทภายใต้ยุทธศาสตร์ชาติ : ความร่วมมือด้านเศรษฐกิจและความร่วมมือเพื่อการพัฒนาระหว่างประเทศ</b>		<b>19.6317</b>	-	<b>4.1132</b>	<b>1.0520</b>	<b>1.1306</b>	<b>6.2958</b>	-	<b>5.7500</b>	<b>2.4705</b>	<b>2.4500</b>	<b>10.6705</b>	-	<b>1.4074</b>	<b>1.2580</b>	-	<b>2.6654</b>	-
<b>เป้าหมายแผนย่อยของแผนแม่บทภายใต้ยุทธศาสตร์ชาติ : ประเทศไทยเป็นหุ้นส่วนการพัฒนาที่ยั่งยืนกับต่างประเทศ เพื่อร่วมกับบรรลุเป้าหมายการพัฒนาที่ยั่งยืนของโลก</b>		<b>19.6317</b>	-	<b>4.1132</b>	<b>1.0520</b>	<b>1.1306</b>	<b>6.2958</b>	-	<b>5.7500</b>	<b>2.4705</b>	<b>2.4500</b>	<b>10.6705</b>	-	<b>1.4074</b>	<b>1.2580</b>	-	<b>2.6654</b>	-
ระดับความเร่งด่วนของแผนแม่บทไทยในการเป็นหุ้นส่วนการพัฒนาที่ยั่งยืนกับต่างประเทศ ( อาทิ จำนวนข้อเสนอ/ข้อริเริ่มของไทยที่ได้รับการยอมรับการเป็นผู้ลงที่สำคัญในกรอบต่าง ๆ โครงการที่ไทยดำเนินกับต่างประเทศ) มากขึ้นตั้งแต่ ร้อยละ 10 (M5)		3.3310	-	0.2090	0.0520	-	0.2610	-	2.6000	0.0700	0.2500	2.9200	-	0.1200	0.0300	-	0.1500	-
<b>ยุทธศาสตร์จัดสรร : ยุทธศาสตร์ด้านความมั่นคง</b>		<b>3.3310</b>	-	<b>0.2090</b>	<b>0.0520</b>	-	<b>0.2610</b>	-	<b>2.6000</b>	<b>0.0700</b>	<b>0.2500</b>	<b>2.9200</b>	-	<b>0.1200</b>	<b>0.0300</b>	-	<b>0.1500</b>	-
<b>แผนงาน : แผนงานยุทธศาสตร์ส่งเสริมความสัมพันธ์ระหว่างประเทศ</b>		<b>3.3310</b>	-	<b>0.2090</b>	<b>0.0520</b>	-	<b>0.2610</b>	-	<b>2.6000</b>	<b>0.0700</b>	<b>0.2500</b>	<b>2.9200</b>	-	<b>0.1200</b>	<b>0.0300</b>	-	<b>0.1500</b>	-
<b>เป้าหมาย : แผนพหุยุทธการส่งเสริมสถานะและบทบาทของประเทศไทยในประชาคมโลก</b>		<b>3.3310</b>	-	<b>0.2090</b>	<b>0.0520</b>	-	<b>0.2610</b>	-	<b>2.6000</b>	<b>0.0700</b>	<b>0.2500</b>	<b>2.9200</b>	-	<b>0.1200</b>	<b>0.0300</b>	-	<b>0.1500</b>	-

ชื่อผู้พิจารณา : นางสาวเบญจมาศ มหาวงศ์ขจิต

ตำแหน่ง : นักวิเคราะห์งบประมาณชำนาญการพิเศษ

ลงวันที่ : 20/9/66

ผู้ให้ความเห็นชอบ : นายภัทรพงศ์ พุ่มผลึก

ตำแหน่ง : ผู้อำนวยการกองจัดหางบประมาณด้านสังคม 2/1

ลงวันที่ : 20/9/66

ยุทธศาสตร์ชาติ - แผนแม่บทภายใต้ยุทธศาสตร์ชาติ - แผนย่อยของแผนแม่บท	หน่วยนับ	รวมทั้งสิ้น		ไตรมาส 1 (ค.ค.-ธ.ค.)						ไตรมาส 2 (ม.ค.-มิ.ย.)					ไตรมาส 3 (ก.ค.-ก.ย.)				ไตรมาส 4 (ก.ค.-ก.ย.)	
		แผน	HR	ค.ค.	พ.ย.	ธ.ค.	แผน	HR	ม.ค.	ก.พ.	มี.ค.	แผน	HR	เม.ย.	พ.ค.	มิ.ย.	แผน	HR	ก.ค.	HR
ยุทธศาสตร์จัดสรร - แผนงาน - เป้าประสงค์เชิงยุทธศาสตร์ เป้าหมายการให้บริการกระทรวง - เป้าหมายการให้บริการหน่วยงาน ผลผลิต/โครงการ - กิจกรรม																				
เป้าหมายการให้บริการกระทรวง : ก่อตั้งคน สขานักอุดมศึกษา และ สถาบันวิจัยของประเทศไทยได้รับการพัฒนาให้มีสมรรถนะสูง สามารถเพิ่ม ขีดความสามารถในการแข่งขันของประเทศไทยด้านเศรษฐกิจ กายาระดับ สังคมและสิ่งแวดล้อม ให้มีการพัฒนาอย่างยั่งยืน และการพึ่งตนเอง		3.3310	-	0.2090	0.0520	-	0.2610	-	2.6000	0.0700	0.2500	2.9200	-	0.1200	0.0300	-	0.1500	-	-	-
เป้าหมายการให้บริการหน่วยงาน : การสนับสนุนการขับเคลื่อนงาน ทั้งหน่วยงานภายในและภายนอกสำนักงานปลัดกระทรวงการ อุดมศึกษา วิทยาศาสตร์ วิจัยและนวัตกรรมอย่างมีประสิทธิภาพ		3.3310	-	0.2090	0.0520	-	0.2610	-	2.6000	0.0700	0.2500	2.9200	-	0.1200	0.0300	-	0.1500	-	-	-
- ตัวชี้วัดเชิงปริมาณ : ผลคะแนนระดับคุณธรรมและความโปร่งใส (ITA) ในการดำเนินงานของสำนักงานปลัดกระทรวงการอุดมศึกษา วิทยาศาสตร์ วิจัยและนวัตกรรม ผ่านเกณฑ์ที่กำหนด	คะแนน	88*	-	-	-	-	-	-	-	-	-	-	-	88*	-	88*	-	-	-	-
- ตัวชี้วัดเชิงปริมาณ : จำนวนเรื่องโครงการที่ได้รับการผลักดันและ ขับเคลื่อนภายใต้กรอบความร่วมมือระหว่างประเทศ	เรื่อง/ โครงการ	15*	-	-	-	-	-	-	-	-	-	-	-	15*	-	15*	-	-	-	-
- ตัวชี้วัดเชิงปริมาณ : ระบบฐานข้อมูลสารสนเทศที่ใช้สนับสนุนงาน ด้านอุดมศึกษา วิทยาศาสตร์ วิจัยและนวัตกรรม	ระบบ	3*	-	-	-	-	-	-	-	-	-	-	-	3*	-	3*	-	-	-	-
- ตัวชี้วัดเชิงคุณภาพ : ร้อยละของนโยบายแผนยุทธศาสตร์/กฎหมาย/ ระเบียบข้อบังคับ นำไปใช้ประโยชน์และปฏิบัติได้จริง	ร้อยละ	100*	-	-	-	-	-	-	-	-	-	-	-	100*	-	100*	-	-	-	-
- ตัวชี้วัดเชิงคุณภาพ : ร้อยละความสำเร็จของการพัฒนาโครงสร้าง พื้นฐานด้านการอุดมศึกษา วิทยาศาสตร์ วิจัยและนวัตกรรมตาม แผนงาน	ร้อยละ	72.75*	-	-	-	-	-	-	-	-	-	-	-	72.75*	-	72.75*	-	-	-	-
โครงการที่ 1 : โครงการส่งเสริมการใช้ประโยชน์ความร่วมมือ กับต่างประเทศในการพัฒนาทุนมนุษย์		3.3310	-	0.2090	0.0520	-	0.2610	-	2.6000	0.0700	0.2500	2.9200	-	0.1200	0.0300	-	0.1500	-	-	-
1.แผนการปฏิบัติงาน																				
1.1 ตัวชี้วัด																				
เชิงปริมาณ																				
- จำนวนผู้เรียนและบุคลากรไทยและต่างชาติที่เข้าร่วม โครงการ	คน	20	-	-	-	-	-	-	-	-	10	10	-	-	10	-	10	-	-	-
1.2.กิจกรรมหลัก																				
กิจกรรมที่ 1 : การเคลื่อนย้ายนักศึกษาและ บุคลากรข้ามพรมแดน																				
2.แผนการใช้จ่ายงบประมาณ (2.1+2.2+2.3)		3.3310	-	0.2090	0.0520	-	0.2610	-	2.6000	0.0700	0.2500	2.9200	-	0.1200	0.0300	-	0.1500	-	-	-
2.1 งบประมาณ :		3.3310	-	0.2090	0.0520	-	0.2610	-	2.6000	0.0700	0.2500	2.9200	-	0.1200	0.0300	-	0.1500	-	-	-
1 : การเคลื่อนย้ายนักศึกษาและบุคลากรข้าม พรมแดน		3.3310	-	0.2090	0.0520	-	0.2610	-	2.6000	0.0700	0.2500	2.9200	-	0.1200	0.0300	-	0.1500	-	-	-
- รายจ่ายประจำ		3.3310	-	0.2090	0.0520	-	0.2610	-	2.6000	0.0700	0.2500	2.9200	-	0.1200	0.0300	-	0.1500	-	-	-
ระดับความสำเร็จของบทบาทไทยในการเป็นหุ้นส่วนการพัฒนาที่ยั่งยืนกับ ต่างประเทศ ( อาทิ จำนวนข้อเสนอข้อริเริ่มของไทยที่ได้รับการยอมรับการ เป็นผู้สนับสนุนที่สำคัญในกรอบต่าง ๆ โครงการที่ไทยดำเนินกับต่างประเทศ) มากที่สุดคือ 10 ร้อยละ		16.3007	-	3.9042	1.0000	1.1306	6.0348	-	3.1500	2.4005	2.2000	7.7505	-	1.2874	1.2280	-	2.5154	-	-	-
ยุทธศาสตร์จัดสรร : ยุทธศาสตร์ด้านความมั่นคง		16.3007	-	3.9042	1.0000	1.1306	6.0348	-	3.1500	2.4005	2.2000	7.7505	-	1.2874	1.2280	-	2.5154	-	-	-
แผนงาน : แผนงานยุทธศาสตร์ส่งเสริมความสัมพันธ์ระหว่างประเทศ		16.3007	-	3.9042	1.0000	1.1306	6.0348	-	3.1500	2.4005	2.2000	7.7505	-	1.2874	1.2280	-	2.5154	-	-	-
เป้าหมาย : แนวทางยุทธศาสตร์ส่งเสริมสถานะและบทบาทของไทยใน ประชาคมโลก		16.3007	-	3.9042	1.0000	1.1306	6.0348	-	3.1500	2.4005	2.2000	7.7505	-	1.2874	1.2280	-	2.5154	-	-	-

ชื่อผู้พิจารณา : นางสาวเบญจมาศ มหาวงศ์ขจิต

ตำแหน่ง : นักวิเคราะห์งบประมาณชำนาญการพิเศษ

ลงวันที่ : 20/9/66

ผู้ให้ความเห็นชอบ : นายภัทรพงศ์ พุ่มผลึก

ตำแหน่ง : ผู้อำนวยการกองจัดทำงบประมาณด้านสังคม 2/1

ลงวันที่ : 20/9/66

ยุทธศาสตร์ชาติ - แผนแม่บทภายใต้ยุทธศาสตร์ชาติ - แผนย่อยของแผนแม่บท ยุทธศาสตร์จัดสรร - แผนงาน - เป้าประสงค์เชิงยุทธศาสตร์ เป้าหมายการให้บริการกระทรวง - เป้าหมายการให้บริการหน่วยงาน ผลผลิต/โครงการ - กิจกรรม	หน่วยนับ	รวมทั้งสิ้น		ไตรมาส 1 (ค.ค. - ธ.ค.)					ไตรมาส 2 (ม.ค. - มิ.ย.)					ไตรมาส 3 (ก.ค. - ก.ย.)				ไตรมาส 4 (ก.ค. - ก.ย.)		
		แผน	NR	ค.ค.	พ.ย.	ธ.ค.	แผน	NR	ม.ค.	ก.พ.	มี.ค.	แผน	NR	เม.ย.	พ.ค.	มิ.ย.	แผน	NR	แผน	NR
		เป้าหมายการให้บริการกระทรวง : กำลังคน สถาบันอุดมศึกษา และ สถาบันวิจัยของประเทศได้รับการพัฒนาให้มีสมรรถนะสูง สามารถเพิ่ม ขีดความสามารถในการแข่งขันของประเทศด้านเศรษฐกิจ กายาระดับ สังคมและสิ่งแวดล้อม ให้มีการพัฒนาอย่างยั่งยืน และการพึ่งตนเอง		16.3007	-	3.9042	1.0000	1.1306	6.0348	-	3.1500	2.4005	2.2000	7.7505	-	1.2874	1.2280	-	2.5154	-
เป้าหมายการให้บริการหน่วยงาน : การสนับสนุนการขับเคลื่อนงาน ทั้งหน่วยงานภายในและภายนอกสำนักงานปลัดกระทรวงการ อุดมศึกษา วิทยาศาสตร์ วิจัยและนวัตกรรมอย่างมีประสิทธิภาพ		16.3007	-	3.9042	1.0000	1.1306	6.0348	-	3.1500	2.4005	2.2000	7.7505	-	1.2874	1.2280	-	2.5154	-	-	-
- ตัวชี้วัดเชิงปริมาณ : ผลคะแนนระดับคุณธรรมและจรรยาบรรณ (ITA) ในการดำเนินงานของสำนักงานปลัดกระทรวงการอุดมศึกษา วิทยาศาสตร์ วิจัยและนวัตกรรม ผ่านเกณฑ์ที่กำหนด	คะแนน	88*	-	-	-	-	-	-	-	-	-	-	-	-	88*	-	88*	-	-	-
- ตัวชี้วัดเชิงปริมาณ : จำนวนเรื่องโครงการที่ได้รับการผลักดันและ ขับเคลื่อนภายใต้กรอบความร่วมมือระหว่างประเทศ	เรื่อง/ โครงการ	15*	-	-	-	-	-	-	-	-	-	-	-	-	15*	-	15*	-	-	-
- ตัวชี้วัดเชิงปริมาณ : ระบบฐานข้อมูลสารสนเทศที่ใช้สนับสนุนงาน ด้านอุดมศึกษา วิทยาศาสตร์ วิจัยและนวัตกรรม	ระบบ	3*	-	-	-	-	-	-	-	-	-	-	-	-	3*	-	3*	-	-	-
- ตัวชี้วัดเชิงคุณภาพ : ร้อยละของนโยบายแผนยุทธศาสตร์/กฎเกณฑ์/ ระเบียบข้อบังคับ นำไปใช้ประโยชน์และปฏิบัติได้จริง	ร้อยละ	100*	-	-	-	-	-	-	-	-	-	-	-	-	100*	-	100*	-	-	-
- ตัวชี้วัดเชิงคุณภาพ : ร้อยละความสำเร็จของการพัฒนาโครงสร้าง พื้นฐานด้านการอุดมศึกษา วิทยาศาสตร์ วิจัยและนวัตกรรมตาม แผนงาน	ร้อยละ	72.75*	-	-	-	-	-	-	-	-	-	-	-	-	72.75*	-	72.75*	-	-	-
<b>โครงการที่ 1 : โครงการส่งเสริมและขับเคลื่อนการดำเนินงาน ความร่วมมือระหว่างประเทศด้านการศึกษา วิทยาศาสตร์ วิจัยและนวัตกรรม</b>		16.3007	-	3.9042	1.0000	1.1306	6.0348	-	3.1500	2.4005	2.2000	7.7505	-	1.2874	1.2280	-	2.5154	-	-	-
<b>1.แผนการปฏิบัติงาน</b>																				
<b>1.1 ตัวชี้วัด</b>																				
<b>เชิงปริมาณ</b>																				
- ร้อยละความสำเร็จเชิงผลการดำเนินงานตามแผน	ร้อยละ	80*	-	-	-	-	-	-	-	-	-	-	-	-	80*	-	80*	-	-	-
<b>1.2.กิจกรรมหลัก</b>																				
กิจกรรมที่ 1 : การพัฒนาศักยภาพทางการ แข่งขันด้วยความร่วมมือด้านเทคโนโลยีและ นวัตกรรม																				
กิจกรรมที่ 2 : การสร้างความร่วมมือเพื่อการเป็น ประชาคมแห่งนวัตกรรมอาเซียน																				
กิจกรรมที่ 3 : การผลักดันความร่วมมือระหว่าง ประเทศไทยและสาธารณรัฐประชาชนจีน																				
กิจกรรมที่ 4 : การเสริมสร้างศักยภาพและ ขับเคลื่อนความร่วมมือเชิงยุทธศาสตร์ระหว่าง ประเทศระดับภูมิภาคและพหุภาคี																				
<b>2.แผนการใช้จ่ายงบประมาณ (2.1+2.2+2.3)</b>		16.3007	-	3.9042	1.0000	1.1306	6.0348	-	3.1500	2.4005	2.2000	7.7505	-	1.2874	1.2280	-	2.5154	-	-	-
<b>2.1 ขมประมาณ :</b>		16.3007	-	3.9042	1.0000	1.1306	6.0348	-	3.1500	2.4005	2.2000	7.7505	-	1.2874	1.2280	-	2.5154	-	-	-
<b>1 : การพัฒนาศักยภาพทางการแข่งขันด้วยความ ร่วมมือด้านเทคโนโลยีและนวัตกรรม</b>		1.3000	-	1.0000	-	-	1.0000	-	0.3000	-	-	0.3000	-	-	-	-	-	-	-	-
- รายจ่ายประจำ		1.3000	-	1.0000	-	-	1.0000	-	0.3000	-	-	0.3000	-	-	-	-	-	-	-	-

ชื่อผู้พิจารณา : นางสาวเบญจมาศ มหาวงศ์ชัชจิต

ตำแหน่ง : นักวิเคราะห์งบประมาณชำนาญการพิเศษ

ลงวันที่ : 20/9/66

ผู้ให้ความเห็นชอบ : นายภัทรพงศ์ พุ่มผลึก

ตำแหน่ง : ผู้อำนวยการกองจัดทำงบประมาณด้านสังคม 2/1

ลงวันที่ : 20/9/66

ยุทธศาสตร์ชาติ - แผนแม่บทภายใต้ยุทธศาสตร์ชาติ - แผนย่อยของแผนแม่บท ยุทธศาสตร์จัดสรร - แผนงาน - เป้าประสงค์เชิงยุทธศาสตร์ เป้าหมายการให้บริการกระทรวง - เป้าหมายการให้บริการหน่วยงาน ผลผลิต/โครงการ - กิจกรรม	หน่วยนับ	รวมทั้งสิ้น		ไตรมาส 1 (ค.ค.-ธ.ค.)				ไตรมาส 2 (ม.ค.-มิ.ย.)				ไตรมาส 3 (เม.ย.-มิ.ย.)				ไตรมาส 4 (ก.ค.-ก.ย.)				
		แผน	NR	ค.ค.	พ.ย.	ธ.ค.	แผน	NR	ม.ค.	ก.พ.	มี.ค.	แผน	NR	เม.ย.	พ.ค.	มิ.ย.	แผน	NR	แผน	NR
2 : การสร้างความร่วมมือเพื่อการเป็นประชาคม แห่งวิถึกรรมอาเซียน		3.4000	-	2.5500	-	-	2.5500	-	0.8500	-	-	0.8500	-	-	-	-	-	-	-	-
- รายจ่ายประจำ		3.4000	-	2.5500	-	-	2.5500	-	0.8500	-	-	0.8500	-	-	-	-	-	-	-	-
3 : การผลักดันความร่วมมือระหว่างประเทศไทย และสาธารณรัฐประชาชนจีน		4.8667	-	0.0542	0.5000	0.5446	1.0988	-	0.8000	1.0755	1.0000	2.8755	-	0.4874	0.4050	-	0.8924	-	-	-
- รายจ่ายประจำ		4.8667	-	0.0542	0.5000	0.5446	1.0988	-	0.8000	1.0755	1.0000	2.8755	-	0.4874	0.4050	-	0.8924	-	-	-
4 : การเสริมสร้างศักยภาพและขับเคลื่อนความ ร่วมมือเชิงยุทธศาสตร์ระหว่างประเทศระดับ ภาคีและพหุภาคี		6.7340	-	0.3000	0.5000	0.5860	1.3860	-	1.2000	1.3250	1.2000	3.7250	-	0.8000	0.8230	-	1.6230	-	-	-
- รายจ่ายประจำ		6.7340	-	0.3000	0.5000	0.5860	1.3860	-	1.2000	1.3250	1.2000	3.7250	-	0.8000	0.8230	-	1.6230	-	-	-



ชื่อผู้พิจารณา : นางสาวเบญจมาศ มหาวงศ์ขจิต  
ตำแหน่ง : นักวิเคราะห์งบประมาณชำนาญการพิเศษ  
ลงวันที่ : 20/9/66

ผู้ให้ความเห็นชอบ : นายภัทรพงศ์ พุ่มผลึก  
ตำแหน่ง : ผู้อำนวยการกองจัดทำงบประมาณด้านสังคม 2/1  
ลงวันที่ : 20/9/66

แบบจัดทำแผน / รายงานผลการปฏิบัติงานและการใช้จ่ายงบประมาณ ประจำปีงบประมาณ พ.ศ. 2566 ไปพ่วงก่อน

แบบสปง.301

งบส่วนราชการ / รัฐวิสาหกิจ  
 งบกลาง

กระทรวง : กระทรวงการอุดมศึกษา วิทยาศาสตร์ วิจัยและนวัตกรรม  
 ส่วนราชการ/รัฐวิสาหกิจ : สำนักงานปลัดกระทรวงการอุดมศึกษา วิทยาศาสตร์ วิจัย

รหัส : 23000  
 รหัส : 23002

รายงานแผน  
 รายงานผล

หน่วย : ล้านบาท (ทศนิยม 4 ตำแหน่ง)

ยุทธศาสตร์ชาติ - แผนแม่บทภายใต้ยุทธศาสตร์ชาติ - แผนย่อยของแผนแม่บท ยุทธศาสตร์จัดสรร - แผนงาน - เป้าประสงค์เชิงยุทธศาสตร์ เป้าหมายการให้บริการกระทรวง - เป้าหมายการให้บริการหน่วยงาน ผลผลิต/โครงการ - กิจกรรม	หน่วยนับ	รวมทั้งสิ้น		ไตรมาส 1 (ม.ค.- มี.ค.)				ไตรมาส 2 (ม.ค.- มี.ค.)				ไตรมาส 3 (เม.ย.- มิ.ย.)				ไตรมาส 4 (ก.ค.- ก.ย.)					
		แผน	สร	ม.ค.	พ.ย.	ธ.ค.	แผน	สร	ม.ค.	ก.พ.	มี.ค.	แผน	สร	เม.ย.	พ.ค.	มิ.ย.	แผน	สร	แผน	สร	
ยุทธศาสตร์ชาติ : ยุทธศาสตร์ชาติด้านการสร้างความสามารถในการแข่งขัน		1,420.5270	-	216.2969	142.6127	320.4080	679.3176	-	149.4509	165.3091	165.1428	479.9028	-	140.7660	120.5406	-	261.3066	-	-	-	-
แผนแม่บทภายใต้ยุทธศาสตร์ชาติ : การเกษตร		4.4489	-	0.0155	0.1002	3.2730	3.3887	-	0.0396	0.0155	0.0155	0.0706	-	0.9741	0.0155	-	0.9896	-	-	-	-
เป้าหมายของแผนแม่บทภายใต้ยุทธศาสตร์ชาติ : ผลผลิตทั้งหมดรวมในประเทศในสาขาเกษตรเพิ่มขึ้น		4.4489	-	0.0155	0.1002	3.2730	3.3887	-	0.0396	0.0155	0.0155	0.0706	-	0.9741	0.0155	-	0.9896	-	-	-	-
แผนย่อยของแผนแม่บทภายใต้ยุทธศาสตร์ชาติ : เกษตรอัจฉริยะ		4.4489	-	0.0155	0.1002	3.2730	3.3887	-	0.0396	0.0155	0.0155	0.0706	-	0.9741	0.0155	-	0.9896	-	-	-	-
เป้าหมายของแผนย่อยของแผนแม่บทภายใต้ยุทธศาสตร์ชาติ : สินค้าที่ได้จากเทคโนโลยีสมัยใหม่/อัจฉริยะมีมูลค่าเพิ่มขึ้น		4.4489	-	0.0155	0.1002	3.2730	3.3887	-	0.0396	0.0155	0.0155	0.0706	-	0.9741	0.0155	-	0.9896	-	-	-	-
มูลค่าสินค้าที่มีการใช้เทคโนโลยีสมัยใหม่/อัจฉริยะ เพิ่มขึ้นร้อยละ 3 (M1)		4.4489	-	0.0155	0.1002	3.2730	3.3887	-	0.0396	0.0155	0.0155	0.0706	-	0.9741	0.0155	-	0.9896	-	-	-	-
ยุทธศาสตร์จัดสรร : ยุทธศาสตร์ด้านการสร้างความสามารถในการแข่งขัน		4.4489	-	0.0155	0.1002	3.2730	3.3887	-	0.0396	0.0155	0.0155	0.0706	-	0.9741	0.0155	-	0.9896	-	-	-	-
แผนงาน : แผนงานยุทธศาสตร์การเกษตรอัจฉริยะมูลค่า		4.4489	-	0.0155	0.1002	3.2730	3.3887	-	0.0396	0.0155	0.0155	0.0706	-	0.9741	0.0155	-	0.9896	-	-	-	-
เป้าหมาย : แนวทางย่อยเกษตรอัจฉริยะ		4.4489	-	0.0155	0.1002	3.2730	3.3887	-	0.0396	0.0155	0.0155	0.0706	-	0.9741	0.0155	-	0.9896	-	-	-	-
เป้าหมายการให้บริการกระทรวง : ประเทศไทยยกระดับการพัฒนาเศรษฐกิจ สำหรับยกระดับอุตสาหกรรมเป้าหมายสำคัญของประเทศไทยและพัฒนาผู้ประกอบการฐานนวัตกรรม เพิ่มขีดความสามารถในการแข่งขันระดับสากลด้วยเศรษฐกิจสร้างคุณค่าและเศรษฐกิจสร้างสรรค์ สามารถพึ่งพาตนเองได้อย่างยั่งยืน พร้อมรับการเปลี่ยนแปลงสู่อนาคต		4.4489	-	0.0155	0.1002	3.2730	3.3887	-	0.0396	0.0155	0.0155	0.0706	-	0.9741	0.0155	-	0.9896	-	-	-	-
เป้าหมายการให้บริการหน่วยงาน : ชุมชน ผู้ประกอบการ ได้รับการยกระดับผลิตภัณฑ์ สร้างมูลค่าทางเศรษฐกิจ สังคมและคุณภาพชีวิตดีขึ้น		4.4489	-	0.0155	0.1002	3.2730	3.3887	-	0.0396	0.0155	0.0155	0.0706	-	0.9741	0.0155	-	0.9896	-	-	-	-
- ตัวชี้วัดเชิงปริมาณ : มูลค่าผลิตภัณฑ์รวมต่อเศรษฐกิจและสังคมที่ผู้ประกอบการ ชุมชนนำผลงานวิจัยและพัฒนาไปใช้ประโยชน์ โดยกลไกสนับสนุนของสำนักงานปลัดกระทรวงการอุดมศึกษา วิทยาศาสตร์ วิจัยและนวัตกรรม	ล้านบาท	367.5*	-	-	-	-	-	-	-	-	-	-	-	367.5*	-	-	367.5*	-	-	-	-
- ตัวชี้วัดเชิงปริมาณ : มูลค่าการลงทุนวิจัยของวิสาหกิจที่ใช้ประโยชน์ในชนวนนวัตกรรม	ล้านบาท	25*	-	-	-	-	-	-	-	-	-	-	-	25*	-	-	25*	-	-	-	-
- ตัวชี้วัดเชิงปริมาณ : ผู้ประกอบการ ชุมชน สถาบันประกอบการที่ได้รับการถ่ายทอดองค์ความรู้ เทคโนโลยีและนวัตกรรมไปใช้ประโยชน์ในการสร้างมูลค่าทางเศรษฐกิจและยกระดับคุณภาพชีวิต	ราย	259*	-	-	-	-	-	-	-	-	-	-	-	259*	-	-	259*	-	-	-	-
- ตัวชี้วัดเชิงปริมาณ : จำนวนผู้ประกอบการที่ใช้ประโยชน์ในชนวนนวัตกรรม	ราย	25*	-	-	-	-	-	-	-	-	-	-	-	25*	-	-	25*	-	-	-	-
- ตัวชี้วัดเชิงปริมาณ : ผลงานวิชาการ/วิจัย เชิงประจักษ์นำไปใช้ประโยชน์ทางเศรษฐกิจและสังคม	ผลงาน	1*	-	-	-	-	-	-	-	-	-	-	-	1*	-	-	1*	-	-	-	-

ชื่อผู้พิจารณา : นางสาวเบญจมาศ มหาวงศ์ขจิต

ตำแหน่ง : นักวิเคราะห์งบประมาณชำนาญการพิเศษ

ลงวันที่ : 20/9/66

ผู้ให้ความเห็นชอบ : นายภัทรพงศ์ พุ่มผลึก

ตำแหน่ง : ผู้อำนวยการกองจัดหางบประมาณด้านสังคม 2/1

ลงวันที่ : 20/9/66

ยุทธศาสตร์ชาติ - แผนแม่บทภายใต้ยุทธศาสตร์ชาติ - แผนย่อยของแผนแม่บท ยุทธศาสตร์จัดสรร - แผนงาน - เป้าประสงค์เชิงยุทธศาสตร์ เป้าหมายการให้บริการกระทรวง - เป้าหมายการให้บริการหน่วยงาน ผลผลิต/โครงการ - กิจกรรม	หน่วยนับ	รวมทั้งสิ้น		ไตรมาส 1 (ม.ค. - ธ.ค.)					ไตรมาส 2 (ม.ค. - มิ.ย.)					ไตรมาส 3 (เม.ย. - มิ.ย.)					ไตรมาส 4 (ก.ค. - ก.ย.)		
		แผน	ผล	ค.ค.	พ.ย.	ธ.ค.	แผน	ผล	ม.ค.	ก.พ.	มี.ค.	แผน	ผล	เม.ย.	พ.ค.	มิ.ย.	แผน	ผล	แผน	ผล	
โครงการที่ 1 : โครงการใช้เทคโนโลยี และนวัตกรรม เพื่อการบริหารจัดการฟาร์ม และสร้างความเป็นเอกลักษณ์ให้กับผลิตภัณฑ์ปศุสัตว์ภาคใต้รายเด่น		4.4489	-	0.0155	0.1002	3.2730	3.3887	-	0.0396	0.0155	0.0155	0.0706	-	0.9741	0.0155	-	0.9896	-	-	-	-
<b>1.แผนการปฏิบัติงาน</b>																					
<b>1.1 ตัวชี้วัด</b>																					
<b>เชิงปริมาณ</b>																					
- ผลิตภัณฑ์ที่เกิดจากการใช้เทคโนโลยีและนวัตกรรมมาสร้างมูลค่าเพิ่มหลังจากกระบวนการแปรรูปปศุสัตว์	ผลิตภัณฑ์	10*	-	-	-	-	-	-	-	-	-	-	-	10*	-	10*	-	-	-	-	-
- จำนวนผู้ประกอบการใหม่ที่ได้รับการแนะนำ	ราย	5*	-	-	-	-	-	-	-	-	-	-	-	5*	-	5*	-	-	-	-	-
<b>เชิงคุณภาพ</b>																					
- กลุ่มเกษตรกร/ผู้ประกอบการแปรรูปปศุสัตว์ที่ได้รับการถ่ายทอดเทคโนโลยีนำไปประยุกต์ใช้ในการสร้างมูลค่าเพิ่มเป็นผลิตภัณฑ์ สามารถผลิตและจำหน่ายสร้างรายได้เพิ่มขึ้น	ร้อยละ	20*	-	-	-	-	-	-	-	-	-	-	-	20*	-	20*	-	-	-	-	-
<b>1.2.กิจกรรมหลัก</b>																					
กิจกรรมที่ 1 : การใช้เทคโนโลยีและนวัตกรรมยกระดับมาตรฐานการผลิตและพัฒนาศักยภาพการผลิตผลิตภัณฑ์ปศุสัตว์สู่เชิงพาณิชย์																					
<b>2.แผนการใช้จ่ายงบประมาณ (2.1+2.2+2.3)</b>		4.4489	-	0.0155	0.1002	3.2730	3.3887	-	0.0396	0.0155	0.0155	0.0706	-	0.9741	0.0155	-	0.9896	-	-	-	-
<b>2.1 งบประมาณ :</b>		4.4489	-	0.0155	0.1002	3.2730	3.3887	-	0.0396	0.0155	0.0155	0.0706	-	0.9741	0.0155	-	0.9896	-	-	-	-
<b>1 : การใช้เทคโนโลยีและนวัตกรรมยกระดับมาตรฐานการผลิตและพัฒนาศักยภาพการผลิตผลิตภัณฑ์ปศุสัตว์สู่เชิงพาณิชย์</b>		4.4489	-	0.0155	0.1002	3.2730	3.3887	-	0.0396	0.0155	0.0155	0.0706	-	0.9741	0.0155	-	0.9896	-	-	-	-
- รายจ่ายประจำ		4.4489	-	0.0155	0.1002	3.2730	3.3887	-	0.0396	0.0155	0.0155	0.0706	-	0.9741	0.0155	-	0.9896	-	-	-	-
<b>แผนแม่บทภายใต้ยุทธศาสตร์ชาติ : ผู้ประกอบการและวิสาหกิจ ขนาดกลางและขนาดย่อมยุคใหม่</b>		47.6645	-	22.5790	0.0890	0.0890	22.7570	-	0.0790	6.8090	9.0790	15.9670	-	0.2790	8.6615	-	8.9405	-	-	-	-
เป้าหมายแผนแม่บทภายใต้ยุทธศาสตร์ชาติ : ผู้ประกอบการในทุกระดับเป็นผู้ประกอบการยุคใหม่ที่มีบทบาทต่อระบบเศรษฐกิจเพิ่มขึ้น		47.6645	-	22.5790	0.0890	0.0890	22.7570	-	0.0790	6.8090	9.0790	15.9670	-	0.2790	8.6615	-	8.9405	-	-	-	-
<b>แผนย่อยของแผนแม่บทภายใต้ยุทธศาสตร์ชาติ : การสร้างความเข้มแข็งผู้ประกอบการอัจฉริยะ</b>		38.6655	-	22.5790	0.0790	0.0790	22.7370	-	0.0790	0.0790	9.0790	9.2370	-	0.0790	6.6125	-	6.6915	-	-	-	-
เป้าหมายแผนย่อยของแผนแม่บทภายใต้ยุทธศาสตร์ชาติ : การขยายตัวของวิสาหกิจเริ่มต้นในประเทศไทยเพิ่มขึ้น		38.6655	-	22.5790	0.0790	0.0790	22.7370	-	0.0790	0.0790	9.0790	9.2370	-	0.0790	6.6125	-	6.6915	-	-	-	-
อัตราการขยายตัวจำนวนการก่อตั้งวิสาหกิจเริ่มต้น เฉลี่ยร้อยละ 10		38.6655	-	22.5790	0.0790	0.0790	22.7370	-	0.0790	0.0790	9.0790	9.2370	-	0.0790	6.6125	-	6.6915	-	-	-	-

ชื่อผู้พิจารณา : นางสาวเบญจมาศ มหาวงศ์ขจิต

ตำแหน่ง : นักวิเคราะห์งบประมาณชำนาญการพิเศษ

ลงวันที่ : 20/9/66

ผู้ให้ความเห็นชอบ : นายภัทรพงศ์ พุ่มผลึก

ตำแหน่ง : ผู้อำนวยการกองจัดทำงบประมาณด้านสังคม 2/1

ลงวันที่ : 20/9/66



ยุทธศาสตร์ชาติ - แผนแม่บทภายใต้ยุทธศาสตร์ชาติ - แผนย่อยของแผนแม่บท ยุทธศาสตร์จัดสรร - แผนงาน - เป้าประสงค์เชิงยุทธศาสตร์ เป้าหมายการให้บริการกระทรวง - เป้าหมายการให้บริการหน่วยงาน ผลผลิต/โครงการ - กิจกรรม	หน่วยนับ	รวมทั้งสิ้น		ไตรมาส 1 (ม.ค.- ธ.ค.)					ไตรมาส 2 (ม.ค.- มิ.ย.)					ไตรมาส 3 (เม.ย.- มิ.ย.)					ไตรมาส 4 (ก.ค.- ก.ย.)	
		แผน	ผล	ม.ค.	พ.ย.	ธ.ค.	แผน	ผล	ม.ค.	ก.พ.	มี.ค.	แผน	ผล	เม.ย.	พ.ค.	มิ.ย.	แผน	ผล	แผน	ผล
ยุทธศาสตร์จัดสรร : ยุทธศาสตร์ด้านการศึกษาความสามารถในการแข่งขัน		38.6655	-	22.5790	0.0790	0.0790	22.7370	-	0.0790	0.0790	9.0790	9.2370	-	0.0790	6.6125	-	6.6915	-	-	-
แผนงาน : แผนงานยุทธศาสตร์การส่งเสริมวิสาหกิจขนาดกลางและขนาดย่อมที่เข้มแข็ง แข่งขันได้		38.6655	-	22.5790	0.0790	0.0790	22.7370	-	0.0790	0.0790	9.0790	9.2370	-	0.0790	6.6125	-	6.6915	-	-	-
เป้าหมาย : แนวทางย่อยการสร้างระบบนิเวศที่เอื้อต่อการดำเนินธุรกิจผู้ประกอบการและวิสาหกิจขนาดกลางและขนาดย่อมยุคใหม่		38.6655	-	22.5790	0.0790	0.0790	22.7370	-	0.0790	0.0790	9.0790	9.2370	-	0.0790	6.6125	-	6.6915	-	-	-
เป้าหมายการให้บริการกระทรวง : ประเทศไทยยกระดับการพัฒนาเศรษฐกิจ สำหรับการยกระดับอุตสาหกรรมเป้าหมายสำคัญของประเทศและพัฒนาผู้ประกอบการฐานนวัตกรรม เพื่อขีดความสามารถในการแข่งขันระดับสากลด้วยเศรษฐกิจสร้างคุณค่าและเศรษฐกิจสร้างสรรค์สามารถพึ่งพาตนเองได้อย่างยั่งยืน พร้อมรับการเปลี่ยนแปลงอย่างคาด		38.6655	-	22.5790	0.0790	0.0790	22.7370	-	0.0790	0.0790	9.0790	9.2370	-	0.0790	6.6125	-	6.6915	-	-	-
เป้าหมายการให้บริการหน่วยงาน : ชุมชน ผู้ประกอบการ ได้รับการยกระดับผลิตภัณฑ์ สร้างมูลค่าทางเศรษฐกิจ สังคมและคุณภาพชีวิตดีขึ้น		38.6655	-	22.5790	0.0790	0.0790	22.7370	-	0.0790	0.0790	9.0790	9.2370	-	0.0790	6.6125	-	6.6915	-	-	-
- ตัวชี้วัดเชิงปริมาณ : มูลค่าที่ระดมทุนต่อเศรษฐกิจและสังคมที่ผู้ประกอบการ ชุมชนผ่านผลงานวิจัยและพัฒนาไปใช้ประโยชน์ โดยกลไกสนับสนุนของสำนักงานปลัดกระทรวงการอุดมศึกษา วิทยาศาสตร์ วิจัยและนวัตกรรม	ล้านบาท	367.5*	-	-	-	-	-	-	-	-	-	-	-	367.5*	-	367.5*	-	-	-	
- ตัวชี้วัดเชิงปริมาณ : มูลค่าการลงทุนวิจัยของวิสาหกิจที่ใช้ประโยชน์ในเขตนวัตกรรม	ล้านบาท	25*	-	-	-	-	-	-	-	-	-	-	-	25*	-	25*	-	-	-	
- ตัวชี้วัดเชิงปริมาณ : ผู้ประกอบการ ชุมชน สหภาพเกษตรกรที่ได้รับการถ่ายทอดองค์ความรู้ เทคโนโลยีและนวัตกรรมไปใช้ประโยชน์ในการสร้างมูลค่าทางเศรษฐกิจและยกระดับคุณภาพชีวิต	ราย	259*	-	-	-	-	-	-	-	-	-	-	-	259*	-	259*	-	-	-	
- ตัวชี้วัดเชิงปริมาณ : จำนวนผู้ประกอบการที่ใช้ประโยชน์ในเขตนวัตกรรม	ราย	25*	-	-	-	-	-	-	-	-	-	-	-	25*	-	25*	-	-	-	
- ตัวชี้วัดเชิงปริมาณ : ผลงานวิชาการ/วิจัย เชิงประจักษ์นำไปใช้ประโยชน์ทางเศรษฐกิจและสังคม	ผลงาน	1*	-	-	-	-	-	-	-	-	-	-	-	1*	-	1*	-	-	-	
<b>โครงการที่ 1 : โครงการสร้างและพัฒนาวิสาหกิจในระยะเริ่มต้น</b>		38.6655	-	22.5790	0.0790	0.0790	22.7370	-	0.0790	0.0790	9.0790	9.2370	-	0.0790	6.6125	-	6.6915	-	-	-
<b>1.แผนการปฏิบัติงาน</b>																				
<b>1.1 ตัวชี้วัด</b>																				
<b>เชิงปริมาณ</b>																				
- จำนวนการจ้างงาน	ราย	5	-	-	-	2	2	-	-	-	-	-	-	3	-	-	3	-	-	
- มูลค่าทางเศรษฐกิจ	ล้านบาท	50	-	-	-	30	30	-	-	-	-	-	-	20	-	-	20	-	-	

ชื่อผู้พิจารณา : นางสาวเบญจมาศ มหาวงศ์ขจิต

ตำแหน่ง : นักวิเคราะห์งบประมาณชำนาญการพิเศษ

ลงวันที่ : 20/9/66

ผู้ให้ความเห็นชอบ : นายภัทรพงศ์ พุ่มผลึก

ตำแหน่ง : ผู้อำนวยการกองจัดทำงบประมาณด้านสังคม 2/1

ลงวันที่ : 20/9/66

ยุทธศาสตร์ชาติ - แผนแม่บทภายใต้ยุทธศาสตร์ชาติ - แผนย่อยของแผนแม่บท ยุทธศาสตร์จัดสรร - แผนงาน - เป้าประสงค์เชิงยุทธศาสตร์ เป้าหมายการให้บริการกระทรวง - เป้าหมายการให้บริการหน่วยงาน ผลผลิต/โครงการ - กิจกรรม	หน่วยนับ	รวมทั้งสิ้น		ไตรมาส 1 (ม.ค. - ธ.ค.)				ไตรมาส 2 (ม.ค. - มิ.ย.)				ไตรมาส 3 (เม.ย. - มิ.ย.)				ไตรมาส 4 (ก.ค. - ก.ย.)				
		แผน	ผล	ค.ค.	พ.ย.	ธ.ค.	แผน	ผล	ม.ค.	ก.พ.	มี.ค.	แผน	ผล	เม.ย.	พ.ค.	มิ.ย.	แผน	ผล	แผน	ผล
เชิงคุณภาพ																				
- จำนวนงานวิจัยที่นำไปใช้ประโยชน์ในเชิงพาณิชย์/ อุตสาหกรรม	ร้อยละ	5*	-	-	-	-	-	-	-	-	-	-	-	-	5*	-	5*	-	-	-
<b>1.2.กิจกรรมหลัก</b>																				
กิจกรรมที่ 1 : กระบวนการมุ่งเฉพาะผู้ประกอบการ ของหน่วยแม่ข่ายวิสาหกิจในสถาบันอุดมศึกษา																				
<b>2.แผนการใช้จ่ายงบประมาณ (2.1+2.2+2.3)</b>		38.6655	-	22.5790	0.0790	0.0790	22.7370	-	0.0790	0.0790	9.0790	9.2370	-	0.0790	6.6125	-	6.6915	-	-	-
<b>2.1 งบประมาณ :</b>		38.6655	-	22.5790	0.0790	0.0790	22.7370	-	0.0790	0.0790	9.0790	9.2370	-	0.0790	6.6125	-	6.6915	-	-	-
<b>1 : กระบวนการมุ่งเฉพาะผู้ประกอบการของหน่วย แม่ข่ายวิสาหกิจในสถาบันอุดมศึกษา</b>		38.6655	-	22.5790	0.0790	0.0790	22.7370	-	0.0790	0.0790	9.0790	9.2370	-	0.0790	6.6125	-	6.6915	-	-	-
- รายจ่ายประจำ		38.6655	-	22.5790	0.0790	0.0790	22.7370	-	0.0790	0.0790	9.0790	9.2370	-	0.0790	6.6125	-	6.6915	-	-	-
แผนย่อยของแผนแม่บทภายใต้ยุทธศาสตร์ชาติ : การสร้างระบบนิเวศที่เอื้อต่อ การดำเนินธุรกิจของผู้ประกอบการและวิสาหกิจขนาดกลางและขนาดย่อมยุคใหม่		8.9990	-	-	0.0100	0.0100	0.0200	-	-	6.7300	-	6.7300	-	0.2000	2.0490	-	2.2490	-	-	-
เป้าหมายแผนย่อยของแผนแม่บทภายใต้ยุทธศาสตร์ชาติ : วิสาหกิจขนาด กลางและขนาดย่อมมีสภาพแวดล้อม ที่เอื้ออำนวยต่อการเติบโตและแข่งขันได้		8.9990	-	-	0.0100	0.0100	0.0200	-	-	6.7300	-	6.7300	-	0.2000	2.0490	-	2.2490	-	-	-
จำนวนวิสาหกิจขนาดกลางและขนาดย่อมรายใหม่ที่เข้าถึงบริการภาครัฐ และบริการพัฒนาธุรกิจภาคเอกชนได้ยากสนับสนุนของรัฐเพิ่มขึ้น (MT)		8.9990	-	-	0.0100	0.0100	0.0200	-	-	6.7300	-	6.7300	-	0.2000	2.0490	-	2.2490	-	-	-
<b>ยุทธศาสตร์จัดสรร : ยุทธศาสตร์ด้านความสามารถในการแข่งขัน</b>		8.9990	-	-	0.0100	0.0100	0.0200	-	-	6.7300	-	6.7300	-	0.2000	2.0490	-	2.2490	-	-	-
แผนงาน : แผนงานยุทธศาสตร์ส่งเสริมวิสาหกิจขนาดกลางและขนาดย่อมที่ เข้มแข็ง แข็งแรงขึ้นได้		8.9990	-	-	0.0100	0.0100	0.0200	-	-	6.7300	-	6.7300	-	0.2000	2.0490	-	2.2490	-	-	-
เป้าหมาย : แนวทางย่อยการสร้างระบบนิเวศที่เอื้อต่อการดำเนินธุรกิจ ผู้ประกอบการและวิสาหกิจขนาดกลางและขนาดย่อมยุคใหม่		8.9990	-	-	0.0100	0.0100	0.0200	-	-	6.7300	-	6.7300	-	0.2000	2.0490	-	2.2490	-	-	-
เป้าหมายการให้บริการกระทรวง : ประเทศไทยยกระดับการพัฒนา เศรษฐกิจ สำหรับภาคระดับอุตสาหกรรมเป้าหมายสำคัญของประเทศ และพัฒนาผู้ประกอบการฐานนวัตกรรม เพื่อขีดความสามารถในการ แข่งขันระดับสากลด้วยเศรษฐกิจสร้างคุณค่าและเศรษฐกิจสร้างสรรค์ สามารถพึ่งพาตนเองได้อย่างยั่งยืน พร้อมรับการเปลี่ยนแปลงสู่อนาคต		8.9990	-	-	0.0100	0.0100	0.0200	-	-	6.7300	-	6.7300	-	0.2000	2.0490	-	2.2490	-	-	-
เป้าหมายการให้บริการหน่วยงาน : ชุมชน ผู้ประกอบการ ได้รับการ ยกระดับผลิตภัณฑ์ สร้างมูลค่าทางเศรษฐกิจ สังคมและคุณภาพ ชีวิตดีขึ้น		8.9990	-	-	0.0100	0.0100	0.0200	-	-	6.7300	-	6.7300	-	0.2000	2.0490	-	2.2490	-	-	-
- ตัวชี้วัดเชิงปริมาณ : มูลค่าที่กระทรวงเศรษฐกิจและสังคมที่ ผู้ประกอบการ ชุมชนนำผลงานวิจัยและพัฒนาไปใช้ประโยชน์ โดย กลไกสนับสนุนของสำนักงานปลัดกระทรวงการอุดมศึกษา วิทยาศาสตร์ วิจัยและนวัตกรรม	ล้านบาท	367.5*	-	-	-	-	-	-	-	-	-	-	-	-	367.5*	-	367.5*	-	-	-

ชื่อผู้พิจารณา : นางสาวเบญจมาศ มหาวงศ์ชัชจิต

ตำแหน่ง : นักวิเคราะห์งบประมาณชำนาญการพิเศษ

ลงวันที่ : 20/9/66

ผู้ให้ความเห็นชอบ : นายภัทรพงศ์ พุ่มผลึก

ตำแหน่ง : ผู้อำนวยการกองจัดทำงานงบประมาณด้านสังคม 2/1

ลงวันที่ : 20/9/66

ยุทธศาสตร์ชาติ - แผนแม่บทภายใต้ยุทธศาสตร์ชาติ - แผนย่อยของแผนแม่บท ยุทธศาสตร์จัดสรร - แผนงาน - เป้าประสงค์เชิงยุทธศาสตร์ เป้าหมายการให้บริการกระทรวง - เป้าหมายการให้บริการหน่วยงาน ผลผลิต/โครงการ - กิจกรรม	หน่วยนับ	รวมทั้งสิ้น		ไตรมาส 1 (ม.ค. - ธ.ค.)					ไตรมาส 2 (ม.ค. - มิ.ย.)					ไตรมาส 3 (เม.ย. - มิ.ย.)					ไตรมาส 4 (ก.ค. - ก.ย.)	
		แผน	ผล	ม.ค.	พ.ย.	ธ.ค.	แผน	ผล	ม.ค.	ก.พ.	มี.ค.	แผน	ผล	เม.ย.	พ.ค.	มิ.ย.	แผน	ผล	แผน	ผล
- ตัวชี้วัดเชิงปริมาณ : มูลค่าการลงทุนวิจัยของวิสาหกิจที่ใช้ประโยชน์ ในเขตนวัตกรรม	ล้านบาท	25*	-	-	-	-	-	-	-	-	-	-	-	-	25*	-	25*	-	-	-
- ตัวชี้วัดเชิงปริมาณ : ผู้ประกอบการ ชุมชน สถาบันประกอบการที่ ได้รับการถ่ายทอดองค์ความรู้ เทคโนโลยีและนวัตกรรมไปใช้ประโยชน์ ในการสร้างมูลค่าทางเศรษฐกิจและยกระดับคุณภาพชีวิต	ราย	259*	-	-	-	-	-	-	-	-	-	-	-	-	259*	-	259*	-	-	-
- ตัวชี้วัดเชิงปริมาณ : จำนวนผู้ประกอบการที่ใช้ประโยชน์ในเขต นวัตกรรม	ราย	25*	-	-	-	-	-	-	-	-	-	-	-	-	25*	-	25*	-	-	-
- ตัวชี้วัดเชิงปริมาณ : ผลงานวิชาการ/วิจัย เชิงประจักษ์นำไปใช้ ประโยชน์ทางเศรษฐกิจและสังคม	ผลงาน	1*	-	-	-	-	-	-	-	-	-	-	-	-	1*	-	1*	-	-	-
<b>โครงการที่ 1 : โครงการส่งเสริมศักยภาพผู้ประกอบการ ธุรกิจนวัตกรรมรายใหม่ระหว่างกิจการขนาดใหญ่และ มหาวิทยาลัย (Business Brotherhood)</b>		<b>8.9990</b>	-	-	<b>0.0100</b>	<b>0.0100</b>	<b>0.0200</b>	-	-	<b>6.7300</b>	-	<b>6.7300</b>	-	<b>0.2000</b>	<b>2.0490</b>	-	<b>2.2490</b>	-	-	-
<b>1.แผนการปฏิบัติงาน</b>																				
<b>1.1 ตัวชี้วัด</b>																				
<b>เชิงปริมาณ</b>																				
- จำนวนศูนย์ที่ได้รับการสนับสนุน	ศูนย์	7*	-	-	-	-	-	-	-	-	-	-	-	-	7*	-	7*	-	-	-
<b>1.2.กิจกรรมหลัก</b>																				
กิจกรรมที่ 1 : การส่งเสริมศักยภาพผู้ประกอบการ ธุรกิจนวัตกรรมรายใหม่ระหว่างกิจการขนาดใหญ่ และมหาวิทยาลัย (Business Brotherhood)																				
<b>2.แผนการใช้จ่ายงบประมาณ (2.1+2.2+2.3)</b>		<b>8.9990</b>	-	-	<b>0.0100</b>	<b>0.0100</b>	<b>0.0200</b>	-	-	<b>6.7300</b>	-	<b>6.7300</b>	-	<b>0.2000</b>	<b>2.0490</b>	-	<b>2.2490</b>	-	-	-
<b>2.1 งบประมาณ :</b>		<b>8.9990</b>	-	-	<b>0.0100</b>	<b>0.0100</b>	<b>0.0200</b>	-	-	<b>6.7300</b>	-	<b>6.7300</b>	-	<b>0.2000</b>	<b>2.0490</b>	-	<b>2.2490</b>	-	-	-
<b>1 : การส่งเสริมศักยภาพผู้ประกอบการธุรกิจ นวัตกรรมรายใหม่ระหว่างกิจการขนาดใหญ่และ มหาวิทยาลัย (Business Brotherhood)</b>		<b>8.9990</b>	-	-	<b>0.0100</b>	<b>0.0100</b>	<b>0.0200</b>	-	-	<b>6.7300</b>	-	<b>6.7300</b>	-	<b>0.2000</b>	<b>2.0490</b>	-	<b>2.2490</b>	-	-	-
- รายจ่ายประจำ		<b>8.9990</b>	-	-	<b>0.0100</b>	<b>0.0100</b>	<b>0.0200</b>	-	-	<b>6.7300</b>	-	<b>6.7300</b>	-	<b>0.2000</b>	<b>2.0490</b>	-	<b>2.2490</b>	-	-	-
<b>แผนแม่บทภายใต้ยุทธศาสตร์ชาติ : เขตเศรษฐกิจพิเศษ</b>		<b>3.2010</b>	-	<b>0.1000</b>	<b>0.2000</b>	<b>0.2000</b>	<b>0.5000</b>	-	<b>0.1000</b>	<b>0.1000</b>	<b>2.5000</b>	<b>2.7000</b>	-	<b>0.0010</b>	-	-	<b>0.0010</b>	-	-	-
เป้าหมายแผนแม่บทภายใต้ยุทธศาสตร์ชาติ : การลงทุนในพื้นที่เขตเศรษฐกิจ พิเศษที่ใหม่ที่ได้รับการยกระดับ		3.2010	-	0.1000	0.2000	0.2000	0.5000	-	0.1000	0.1000	2.5000	2.7000	-	0.0010	-	-	0.0010	-	-	-
<b>แผนย่อยของแผนแม่บทภายใต้ยุทธศาสตร์ชาติ : การพัฒนาเขตพัฒนาพิเศษภาค ตะวันออก</b>		<b>3.2010</b>	-	<b>0.1000</b>	<b>0.2000</b>	<b>0.2000</b>	<b>0.5000</b>	-	<b>0.1000</b>	<b>0.1000</b>	<b>2.5000</b>	<b>2.7000</b>	-	<b>0.0010</b>	-	-	<b>0.0010</b>	-	-	-
เป้าหมายแผนย่อยของแผนแม่บทภายใต้ยุทธศาสตร์ชาติ : ไทยเป็นห่วงโซ่ อุปทานของภูมิภาค		3.2010	-	0.1000	0.2000	0.2000	0.5000	-	0.1000	0.1000	2.5000	2.7000	-	0.0010	-	-	0.0010	-	-	-
มูลค่าการลงทุนรวมในประเทศ ขยายตัวไม่น้อยกว่าร้อยละ 6 ต่อปี (M6)		3.2010	-	0.1000	0.2000	0.2000	0.5000	-	0.1000	0.1000	2.5000	2.7000	-	0.0010	-	-	0.0010	-	-	-
<b>ยุทธศาสตร์จัดสรร : ยุทธศาสตร์ด้านการสร้างความสามัคคีในการแข่งขัน</b>		<b>3.2010</b>	-	<b>0.1000</b>	<b>0.2000</b>	<b>0.2000</b>	<b>0.5000</b>	-	<b>0.1000</b>	<b>0.1000</b>	<b>2.5000</b>	<b>2.7000</b>	-	<b>0.0010</b>	-	-	<b>0.0010</b>	-	-	-
<b>แผนงาน : แผนงานบูรณาการเขตพัฒนาพิเศษภาคตะวันออก</b>		<b>3.2010</b>	-	<b>0.1000</b>	<b>0.2000</b>	<b>0.2000</b>	<b>0.5000</b>	-	<b>0.1000</b>	<b>0.1000</b>	<b>2.5000</b>	<b>2.7000</b>	-	<b>0.0010</b>	-	-	<b>0.0010</b>	-	-	-
เป้าหมาย : แผนงานบูรณาการเขตพัฒนาพิเศษภาคตะวันออก		3.2010	-	0.1000	0.2000	0.2000	0.5000	-	0.1000	0.1000	2.5000	2.7000	-	0.0010	-	-	0.0010	-	-	-

ชื่อผู้พิจารณา : นางสาวเบญจมาศ มหาวงศ์ขจิต

ตำแหน่ง : นักวิเคราะห์งบประมาณชำนาญการพิเศษ

ลงวันที่ : 20/9/66

ผู้ให้ความเห็นชอบ : นายภัทรพงศ์ พุ่มผลึก

ตำแหน่ง : ผู้อำนวยการกองจัดทำงบประมาณด้านสังคม 2/1

ลงวันที่ : 20/9/66

ยุทธศาสตร์ชาติ - แผนแม่บทภายใต้ยุทธศาสตร์ชาติ - แผนย่อยของแผนแม่บท ยุทธศาสตร์จัดสรร - แผนงาน - เป้าประสงค์เชิงยุทธศาสตร์ เป้าหมายการให้บริการกระทรวง - เป้าหมายการให้บริการหน่วยงาน ผลผลิต/โครงการ - กิจกรรม	หน่วยนับ	รวมทั้งสิ้น		ไตรมาส 1 (ม.ค.- มี.ค.)					ไตรมาส 2 (ม.ค.- มี.ค.)					ไตรมาส 3 (เม.ย.- มิ.ย.)					ไตรมาส 4 (ก.ค.- ก.ย.)	
		แผน	ผล	ค.ค.	พ.ย.	ธ.ค.	แผน	ผล	ม.ค.	ก.พ.	มี.ค.	แผน	ผล	เม.ย.	พ.ค.	มิ.ย.	แผน	ผล	แผน	ผล
เป้าหมายการให้บริการกระทรวง : กำลังคน สถาบันอุดมศึกษา และ สถาบันวิจัยของประเทศได้รับการพัฒนาให้มีสมรรถนะสูง สามารถเพิ่ม ขีดความสามารถในการแข่งขันของประเทศด้านเศรษฐกิจ การยกระดับ สังคมและสิ่งแวดล้อม ให้มีการพัฒนาอย่างยั่งยืน และการพึ่งตนเอง		3.2010	-	0.1000	0.2000	0.2000	0.5000	-	0.1000	0.1000	2.5000	2.7000	-	0.0010	-	-	0.0010	-	-	-
เป้าหมายการให้บริการหน่วยงาน : กำลังคนได้รับการพัฒนาและ ยกระดับทักษะและแนวทางการดำรงชีวิตให้มีคุณภาพและสอดคล้องกับ ความต้องการประเทศ		3.2010	-	0.1000	0.2000	0.2000	0.5000	-	0.1000	0.1000	2.5000	2.7000	-	0.0010	-	-	0.0010	-	-	-
- ตัวชี้วัดเชิงปริมาณ : กำลังคนที่ได้รับการสนับสนุนหรือได้รับการ เสริมสร้างศักยภาพในสาขาที่ความต้องการของประเทศสามารถ ปฏิบัติงานที่ตรงกับสาขา	คน	14,032*												14,032*		14,032*				
- ตัวชี้วัดเชิงปริมาณ : กำลังคนที่ได้รับการยกระดับและส่งเสริม สร้างทักษะระดับสูงและพัฒนาทักษะให้แก่บุคลากรแรงงาน	คน	302,950*												302,950*		302,950*				
- ตัวชี้วัดเชิงคุณภาพ : ร้อยละของนักเรียนที่มีศักยภาพสูงศึกษาต่อ ระดับอุดมศึกษาในสาขาที่เป็นการต้องการของประเทศ	ร้อยละ	87*												87*		87*				
<b>โครงการที่ 1 : โครงการเร่งรัดและขยายผลการจัดหลักสูตร พัฒนาบุคลากรตามแนวทาง CWIE+EEC Model Type A (CWIE+EEC Model Type A Master Class) ใน สถาบันอุดมศึกษา</b>		3.2010	-	0.1000	0.2000	0.2000	0.5000	-	0.1000	0.1000	2.5000	2.7000	-	0.0010	-	-	0.0010	-	-	
<b>1.แผนการปฏิบัติงาน</b>																				
<b>1.1 ตัวชี้วัด</b>																				
<b>เชิงปริมาณ</b>																				
- จำนวนหลักสูตรตามแนวทาง Demand Driven Education	หลักสูตร	15	-	-	-	-	-	-	-	-	-	-	-	15	-	-	15	-	-	
- จำนวนนักศึกษาที่ปฏิบัติงานในสถานประกอบการ	คน	150	-	-	-	-	-	-	-	-	-	-	-	150	-	-	150	-	-	
<b>1.2.กิจกรรมหลัก</b>																				
กิจกรรมที่ 1 : พัฒนาหลักสูตรตามความต้องการ ของสถานประกอบการ																				
- ตัวชี้วัดเชิงปริมาณ : จำนวนหลักสูตรตามแนวทาง Demand Driven Education	หลักสูตร	15*	-	-	-	-	-	-	-	-	-	-	-	15*	-	15*	-	-	-	
<b>2.แผนการใช้จ่ายงบประมาณ (2.1+2.2+2.3)</b>		3.2010	-	0.1000	0.2000	0.2000	0.5000	-	0.1000	0.1000	2.5000	2.7000	-	0.0010	-	-	0.0010	-	-	
<b>2.1 งบประมาณ :</b>		3.2010	-	0.1000	0.2000	0.2000	0.5000	-	0.1000	0.1000	2.5000	2.7000	-	0.0010	-	-	0.0010	-	-	
<b>1 : พัฒนาหลักสูตรตามความต้องการของสถาน ประกอบการ</b>		3.2010	-	0.1000	0.2000	0.2000	0.5000	-	0.1000	0.1000	2.5000	2.7000	-	0.0010	-	-	0.0010	-	-	
- รายจ่ายประจำ		3.2010	-	0.1000	0.2000	0.2000	0.5000	-	0.1000	0.1000	2.5000	2.7000	-	0.0010	-	-	0.0010	-	-	

ชื่อผู้พิจารณา : นางสาวเบญจมาศ มหาวงศ์ชิจิต

ตำแหน่ง : นักวิเคราะห์งบประมาณชำนาญการพิเศษ

ลงวันที่ : 20/9/66

ผู้ให้ความเห็นชอบ : นายภัทรพงศ์ พุ่มผลึก

ตำแหน่ง : ผู้อำนวยการกองจัดทำงบประมาณด้านสังคม 2/1

ลงวันที่ : 20/9/66

ยุทธศาสตร์ชาติ - แผนแม่บทภายใต้ยุทธศาสตร์ชาติ - แผนย่อยของแผนแม่บท ยุทธศาสตร์จัดสรร - แผนงาน - เป้าประสงค์เชิงยุทธศาสตร์ เป้าหมายการให้บริการกระทรวง - เป้าหมายการให้บริการหน่วยงาน ผลิต/โครงการ - กิจกรรม	หน่วยนับ	รวมทั้งสิ้น		ไตรมาส 1 (ม.ค. - ธ.ค.)					ไตรมาส 2 (ม.ค. - มิ.ย.)					ไตรมาส 3 (เม.ย. - มิ.ย.)					ไตรมาส 4 (ก.ค. - ก.ย.)	
		แผน	ผล	ม.ค.	พ.ย.	ธ.ค.	แผน	ผล	ม.ค.	ก.พ.	มี.ค.	แผน	ผล	เม.ย.	พ.ค.	มิ.ย.	แผน	ผล	แผน	ผล
แผนแม่บทภายใต้ยุทธศาสตร์ชาติ : การดำเนินการเชิงยุทธศาสตร์เพื่อสนับสนุนยุทธศาสตร์		506.6211	-	56.2193	44.7257	175.4857	276.4307	-	48.7483	42.6977	45.0053	136.4513	-	42.3493	51.3898	-	93.7391	-	-	-
เป้าหมายแผนแม่บทภายใต้ยุทธศาสตร์ชาติ : การดำเนินการเชิงยุทธศาสตร์เพื่อสนับสนุนยุทธศาสตร์ด้านการสร้างความสามารถในการแข่งขัน		506.6211	-	56.2193	44.7257	175.4857	276.4307	-	48.7483	42.6977	45.0053	136.4513	-	42.3493	51.3898	-	93.7391	-	-	-
แผนย่อยของแผนแม่บทภายใต้ยุทธศาสตร์ชาติ : การดำเนินการเชิงยุทธศาสตร์เพื่อสนับสนุนยุทธศาสตร์ด้านการสร้างความสามารถในการแข่งขัน		506.6211	-	56.2193	44.7257	175.4857	276.4307	-	48.7483	42.6977	45.0053	136.4513	-	42.3493	51.3898	-	93.7391	-	-	-
เป้าหมายแผนย่อยของแผนแม่บทภายใต้ยุทธศาสตร์ชาติ : การดำเนินการเชิงยุทธศาสตร์เพื่อสนับสนุนยุทธศาสตร์ด้านการสร้างความสามารถในการแข่งขัน		506.6211	-	56.2193	44.7257	175.4857	276.4307	-	48.7483	42.6977	45.0053	136.4513	-	42.3493	51.3898	-	93.7391	-	-	-
ค่าใช้จ่ายยุทธศาสตร์เพื่อสนับสนุนยุทธศาสตร์ด้านการสร้างความสามารถในการแข่งขัน		506.6211	-	56.2193	44.7257	175.4857	276.4307	-	48.7483	42.6977	45.0053	136.4513	-	42.3493	51.3898	-	93.7391	-	-	-
ยุทธศาสตร์จัดสรร : ยุทธศาสตร์ด้านการสร้างความสามารถในการแข่งขัน		506.6211	-	56.2193	44.7257	175.4857	276.4307	-	48.7483	42.6977	45.0053	136.4513	-	42.3493	51.3898	-	93.7391	-	-	-
แผนงาน : แผนงานยุทธศาสตร์เพื่อสนับสนุนด้านการสร้างความสามารถในการแข่งขัน		506.6211	-	56.2193	44.7257	175.4857	276.4307	-	48.7483	42.6977	45.0053	136.4513	-	42.3493	51.3898	-	93.7391	-	-	-
เป้าหมาย : แผนงานยุทธศาสตร์เพื่อสนับสนุนด้านการสร้างความสามารถในการแข่งขัน		506.6211	-	56.2193	44.7257	175.4857	276.4307	-	48.7483	42.6977	45.0053	136.4513	-	42.3493	51.3898	-	93.7391	-	-	-
เป้าหมายการให้บริการกระทรวง : ประเทศไทยยกระดับการพัฒนาเศรษฐกิจ สำหรับยกย่องระดับอุตสาหกรรมเป้าหมายสำคัญของประเทศ และพัฒนาผู้ประกอบการฐานนวัตกรรม เพื่อขีดความสามารถในการแข่งขันระดับสากลด้วยเศรษฐกิจสร้างคุณค่าและเศรษฐกิจสร้างสรรค์ สามารถพึ่งพาตนเองได้อย่างยั่งยืน พร้อมรับการเปลี่ยนแปลงอย่างคาด		201.5106	-	7.2890	7.3890	138.1490	152.8270	-	7.3890	7.3386	9.5529	24.2805	-	6.9563	17.4468	-	24.4031	-	-	-
เป้าหมายการให้บริการหน่วยงาน : ชุมชน ผู้ประกอบการ ได้รับการยกระดับผลิตภัณฑ์ สร้างมูลค่าทางเศรษฐกิจ สังคมและมีคุณภาพชีวิตดีขึ้น		133.3400	-	0.2350	0.3350	131.0950	131.6650	-	0.3350	0.3350	0.3350	1.0050	-	0.3350	0.3350	-	0.6700	-	-	-
- ตัวชี้วัดเชิงปริมาณ : มูลค่าผลิตภัณฑ์เศรษฐกิจและสังคมที่ผู้ประกอบการ ชุมชนนำผลงานวิจัยและพัฒนาไปใช้ประโยชน์ โดยกลไกสนับสนุนของสำนักงานปลัดกระทรวงการอุดมศึกษา วิทยาศาสตร์ วิจัยและนวัตกรรม	ล้านบาท	367.5*	-	-	-	-	-	-	-	-	-	-	-	367.5*	-	367.5*	-	-	-	-

ชื่อผู้พิจารณา : นางสาวเบญจมาศ มหาวงศ์ขจิต

ตำแหน่ง : นักวิเคราะห์งบประมาณชำนาญการพิเศษ

ลงวันที่ : 20/9/66

ผู้ให้ความเห็นชอบ : นายภัทรพงศ์ พุ่มผลึก

ตำแหน่ง : ผู้อำนวยการกองจัดทำงานงบประมาณด้านสังคม 2/1

ลงวันที่ : 20/9/66

ยุทธศาสตร์ชาติ - แผนแม่บทภายใต้ยุทธศาสตร์ชาติ - แผนย่อยของแผนแม่บท ยุทธศาสตร์จัดสรร - แผนงาน - เป้าประสงค์เชิงยุทธศาสตร์ เป้าหมายการให้บริการระหว่าง - เป้าหมายการให้บริการหน่วยงาน ผลผลิต/โครงการ - กิจกรรม	หน่วยนับ	รวมทั้งสิ้น		ไตรมาส 1 ( ม.ค. - ธ.ค.)					ไตรมาส 2 ( ม.ค. - มิ.ย.)					ไตรมาส 3 ( เม.ย. - มิ.ย.)					ไตรมาส 4 ( ก.ค. - ก.ย.)	
		แผน	ผล	ค.ค.	พ.ย.	ธ.ค.	แผน	ผล	ม.ค.	ก.พ.	มี.ค.	แผน	ผล	เม.ย.	พ.ค.	มิ.ย.	แผน	ผล	แผน	ผล
- ตัวชี้วัดเชิงปริมาณ : มูลค่าการลงทุนวิจัยของวิสาหกิจที่ใช้ประโยชน์ในเขตนวัตกรรม	ล้านบาท	25*	-	-	-	-	-	-	-	-	-	-	-	-	25*	-	25*	-	-	-
- ตัวชี้วัดเชิงปริมาณ : ผู้ประกอบการ ชุมชน สถาบันประกอบการที่ได้รับการถ่ายทอดองค์ความรู้ เทคโนโลยีและนวัตกรรมไปใช้ประโยชน์ในการสร้างมูลค่าทางเศรษฐกิจและยกระดับคุณภาพชีวิต	ราย	259*	-	-	-	-	-	-	-	-	-	-	-	-	259*	-	259*	-	-	-
- ตัวชี้วัดเชิงปริมาณ : จำนวนผู้ประกอบการที่ใช้ประโยชน์ในเขตนวัตกรรม	ราย	25*	-	-	-	-	-	-	-	-	-	-	-	-	25*	-	25*	-	-	-
- ตัวชี้วัดเชิงปริมาณ : ผลงานวิชาการ/วิจัย เชิงประจักษ์นำไปใช้ประโยชน์ทางเศรษฐกิจและสังคม	ผลงาน	1*	-	-	-	-	-	-	-	-	-	-	-	-	1*	-	1*	-	-	-
<b>โครงการที่ 1 : โครงการส่งเสริมกิจการอุทยานวิทยาศาสตร์ (นิคมธุรกิจวิทยาศาสตร์ภูมิภาค)</b>		<b>133.3400</b>	-	<b>0.2350</b>	<b>0.3350</b>	<b>131.0950</b>	<b>131.6650</b>	-	<b>0.3350</b>	<b>0.3350</b>	<b>0.3350</b>	<b>1.0050</b>	-	<b>0.3350</b>	<b>0.3350</b>	-	<b>0.6700</b>	-	-	-
<b>1.แผนการปฏิบัติงาน</b>																				
<b>1.1 ตัวชี้วัด</b>																				
<b>เชิงปริมาณ</b>																				
- จำนวนหน่วยงานที่รับการส่งเสริมกิจการอุทยานวิทยาศาสตร์	หน่วยงาน	#VALUE!	-	-	-	6	6	-	-	-	-	-	-	-	6*	-	6*	-	-	-
- จำนวนยุทธศาสตร์ หลักเกณฑ์ แผน แนวทาง และมาตรการในการส่งเสริมกิจการอุทยานวิทยาศาสตร์	เรื่อง	1*	-	-	-	-	-	-	-	-	-	-	-	-	1*	-	1*	-	-	-
- จำนวนอุทยานวิทยาศาสตร์ที่ได้รับการพัฒนาขีดความสามารถในการให้บริการ	แห่ง	6*	-	-	-	-	-	-	-	-	-	-	-	-	6*	-	6*	-	-	-
- จำนวนผู้ประกอบการที่ได้รับการพัฒนาเพื่อเป็นผู้ประกอบการธุรกิจเทคโนโลยี	ราย	41*	-	-	-	-	-	-	-	-	-	-	-	-	41*	-	41*	-	-	-
- จำนวนโครงการส่งเสริมและพัฒนาเทคโนโลยี	โครงการ	82*	-	-	-	-	-	-	-	-	-	20	20	-	82*	-	82*	-	-	-
- จำนวนผู้เข้าร่วมกิจกรรมสร้างความตระหนักรู้ของอุทยานวิทยาศาสตร์	คน	200*	-	-	-	-	-	-	-	-	-	-	-	-	200*	-	200*	-	-	-
<b>เชิงคุณภาพ</b>																				
- ความพึงพอใจของหน่วยงานที่รับส่งเสริมกิจการอุทยานวิทยาศาสตร์	ร้อยละ	80*	-	-	-	-	-	-	-	-	-	-	-	-	80*	-	80*	-	-	-
<b>1.2.กิจกรรมหลัก</b>																				
กิจกรรมที่ 1 : การส่งเสริมกิจการอุทยานวิทยาศาสตร์																				
กิจกรรมที่ 2 : การดำเนินงานอุทยานวิทยาศาสตร์																				
กิจกรรมที่ 3 : การบริหารจัดการอาคารอุทยานวิทยาศาสตร์																				
<b>2.แผนการใช้จ่ายงบประมาณ (2.1+2.2+2.3)</b>		<b>133.3400</b>	-	<b>0.2350</b>	<b>0.3350</b>	<b>131.0950</b>	<b>131.6650</b>	-	<b>0.3350</b>	<b>0.3350</b>	<b>0.3350</b>	<b>1.0050</b>	-	<b>0.3350</b>	<b>0.3350</b>	-	<b>0.6700</b>	-	-	-
<b>2.1 งบประมาณ :</b>		<b>133.3400</b>	-	<b>0.2350</b>	<b>0.3350</b>	<b>131.0950</b>	<b>131.6650</b>	-	<b>0.3350</b>	<b>0.3350</b>	<b>0.3350</b>	<b>1.0050</b>	-	<b>0.3350</b>	<b>0.3350</b>	-	<b>0.6700</b>	-	-	-
<b>1 : การส่งเสริมกิจการอุทยานวิทยาศาสตร์</b>		<b>18.6676</b>	-	<b>0.2000</b>	<b>0.3000</b>	<b>16.6676</b>	<b>17.1676</b>	-	<b>0.3000</b>	<b>0.3000</b>	<b>0.3000</b>	<b>0.9000</b>	-	<b>0.3000</b>	<b>0.3000</b>	-	<b>0.6000</b>	-	-	-
- รายจ่ายประจำ		18.6676	-	0.2000	0.3000	16.6676	17.1676	-	0.3000	0.3000	0.3000	0.9000	-	0.3000	0.3000	-	0.6000	-	-	-
<b>2 : การดำเนินงานอุทยานวิทยาศาสตร์</b>		<b>88.0044</b>	-	<b>0.0350</b>	<b>0.0350</b>	<b>87.7594</b>	<b>87.8294</b>	-	<b>0.0350</b>	<b>0.0350</b>	<b>0.0350</b>	<b>0.1050</b>	-	<b>0.0350</b>	<b>0.0350</b>	-	<b>0.0700</b>	-	-	-
- รายจ่ายประจำ		88.0044	-	0.0350	0.0350	87.7594	87.8294	-	0.0350	0.0350	0.0350	0.1050	-	0.0350	0.0350	-	0.0700	-	-	-

ชื่อผู้พิจารณา : นางสาวเบญจมาศ มหาวงศ์ขจิต

ตำแหน่ง : นักวิเคราะห์งบประมาณชำนาญการพิเศษ

ลงวันที่ : 20/9/66

ผู้ให้ความเห็นชอบ : นายภัทรพงศ์ พุ่มผลึก

ตำแหน่ง : ผู้อำนวยการกองจัดทำงบประมาณด้านสังคม 2/1

ลงวันที่ : 20/9/66

ยุทธศาสตร์ชาติ - แผนแม่บทภายใต้ยุทธศาสตร์ชาติ - แผนย่อยของแผนแม่บท ยุทธศาสตร์จัดสรร - แผนงาน - เป้าประสงค์เชิงยุทธศาสตร์ เป้าหมายการให้บริการกระทรวง - เป้าหมายการให้บริการหน่วยงาน ผลผลิต/โครงการ - กิจกรรม	หน่วยนับ	รวมทั้งสิ้น		ไตรมาส 1 (ค.ค. - ธ.ค.)					ไตรมาส 2 (ม.ค. - มิ.ย.)					ไตรมาส 3 (เม.ย. - มิ.ย.)					ไตรมาส 4 (ก.ค. - ก.ย.)	
		แผน	ผล	ค.ค.	พ.ย.	ธ.ค.	แผน	ผล	ม.ค.	ก.พ.	มี.ค.	แผน	ผล	เม.ย.	พ.ค.	มิ.ย.	แผน	ผล	แผน	ผล
3 : การบริหารจัดการอาคารอุทยานวิทยาศาสตร์ - รายจ่ายประจำ		26.6680	-	-	-	26.6680	26.6680	-	-	-	-	-	-	-	-	-	-	-	-	-
เป้าหมายการให้บริการหน่วยงาน : การสนับสนุนการขับเคลื่อนงาน ทั้งหน่วยงานภายในและภายนอกสำนักงานปลัดกระทรวงการ อุดมศึกษา วิทยาศาสตร์ วิจัยและนวัตกรรมอย่างมีประสิทธิภาพ		68.1706	-	7.0540	7.0540	7.0540	21.1620	-	7.0540	7.0036	9.2179	23.2755	-	6.6213	17.1118	-	23.7331	-	-	-
- ตัวชี้วัดเชิงปริมาณ : ผลคะแนนระดับคุณธรรมและความโปร่งใส (ITA) ในการดำเนินงานของสำนักงานปลัดกระทรวงการอุดมศึกษา วิทยาศาสตร์ วิจัยและนวัตกรรม ผ่านเกณฑ์ที่กำหนด	คะแนน	88*	-	-	-	-	-	-	-	-	-	-	-	-	88*	-	88*	-	-	-
- ตัวชี้วัดเชิงปริมาณ : จำนวนเรื่องโครงการที่มีการผลักดันและ ขับเคลื่อนภายใต้กรอบความร่วมมือระหว่างประเทศ	เรื่อง/ โครงการ	15*	-	-	-	-	-	-	-	-	-	-	-	-	15*	-	15*	-	-	-
- ตัวชี้วัดเชิงปริมาณ : ระบบฐานข้อมูลสารสนเทศที่ใช้สนับสนุนงาน ด้านอุดมศึกษา วิทยาศาสตร์ วิจัยและนวัตกรรม	ระบบ	3*	-	-	-	-	-	-	-	-	-	-	-	-	3*	-	3*	-	-	-
- ตัวชี้วัดเชิงคุณภาพ : ร้อยละของนโยบาย/แผน/มาตรการ/กฎหมาย/ ระเบียบข้อบังคับ นำไปใช้ประโยชน์และปฏิบัติได้จริง	ร้อยละ	100*	-	-	-	-	-	-	-	-	-	-	-	-	100*	-	100*	-	-	-
- ตัวชี้วัดเชิงคุณภาพ : ร้อยละความสำเร็จของการพัฒนาโครงสร้าง พื้นฐานด้านการอุดมศึกษา วิทยาศาสตร์ วิจัยและนวัตกรรมตาม แผนงาน	ร้อยละ	72.75*	-	-	-	-	-	-	-	-	-	-	-	72.75*	-	72.75*	-	-	-	-
โครงการที่ 3 : โครงการพัฒนานวัตกรรมเพื่อการพัฒนาภาค 1.แผนการปฏิบัติงาน		57.6801	-	7.0540	7.0540	7.0540	21.1620	-	7.0540	7.0036	9.2179	23.2755	-	6.6213	6.6213	-	13.2426	-	-	-
1.1 ตัวชี้วัด																				
เชิงปริมาณ																				
- ร้อยละความสำเร็จการก่อสร้างพัฒนา ผู้ประกอบการนวัตกรรม ตำบลศรีโค อำเภอรวิสินราช จังหวัดอุบลราชธานี	ร้อยละ	70	-	-	-	60	60	-	-	-	65	65	-	70	70	-	70	-	-	-
1.2.กิจกรรมหลัก																				
กิจกรรมที่ 1 : สนับสนุนสถาบันการศึกษาวิจัย ให้ มีความพร้อมด้านโครงสร้างพื้นฐานและบุคลากร ด้านวิทยาศาสตร์																				
2.แผนการใช้จ่ายงบประมาณ (2.1+2.2+2.3)		57.6801	-	7.0540	7.0540	7.0540	21.1620	-	7.0540	7.0036	9.2179	23.2755	-	6.6213	6.6213	-	13.2426	-	-	-
2.1 งบประมาณ :		57.6801	-	7.0540	7.0540	7.0540	21.1620	-	7.0540	7.0036	9.2179	23.2755	-	6.6213	6.6213	-	13.2426	-	-	-
1 : สนับสนุนสถาบันการศึกษาวิจัย ให้มีความ พร้อมด้านโครงสร้างพื้นฐานและบุคลากรด้าน วิทยาศาสตร์		57.6801	-	7.0540	7.0540	7.0540	21.1620	-	7.0540	7.0036	9.2179	23.2755	-	6.6213	6.6213	-	13.2426	-	-	-
- รายจ่ายลงทุน		57.6801	-	7.0540	7.0540	7.0540	21.1620	-	7.0540	7.0036	9.2179	23.2755	-	6.6213	6.6213	-	13.2426	-	-	-
โครงการที่ 4 : โครงการศูนย์พัฒนาผู้ประกอบการนวัตกรรม และถ่ายทอดเทคโนโลยี อุทยานวิทยาศาสตร์มหาวิทยาลัยพะเยา		10.4905	-	-	-	-	-	-	-	-	-	-	-	-	10.4905	-	10.4905	-	-	-
1.แผนการปฏิบัติงาน																				
1.1 ตัวชี้วัด																				
เชิงปริมาณ																				

ชื่อผู้พิจารณา : นางสาวเบญจมาศ มหาวงศ์ขจิต

ตำแหน่ง : นักวิเคราะห์งบประมาณชำนาญการพิเศษ

ลงวันที่ : 20/9/66

ผู้ให้ความเห็นชอบ : นายภัทรพงศ์ พุ่มผลึก

ตำแหน่ง : ผู้อำนวยการกองจัดทำงบประมาณด้านสังคม 2/1

ลงวันที่ : 20/9/66

ยุทธศาสตร์ชาติ - แผนแม่บทภายใต้ยุทธศาสตร์ชาติ - แผนย่อยของแผนแม่บท ยุทธศาสตร์จัดสรร - แผนงาน - เป้าประสงค์เชิงยุทธศาสตร์ เป้าหมายการให้บริการกระทรวง - เป้าหมายการให้บริการหน่วยงาน ผลผลิต/โครงการ - กิจกรรม	หน่วยนับ	รวมทั้งสิ้น		ไตรมาส 1 (ม.ค. - ธ.ค.)				ไตรมาส 2 (ม.ค. - มิ.ย.)				ไตรมาส 3 (เม.ย. - มิ.ย.)				ไตรมาส 4 (ก.ค. - ก.ย.)					
		แผน	ผล	ค.ค.	พ.ย.	ธ.ค.	แผน	ผล	ม.ค.	ก.พ.	มี.ค.	แผน	ผล	เม.ย.	พ.ค.	มิ.ย.	แผน	ผล	แผน	ผล	
- ร้อยละความสำเร็จการก่อสร้างศูนย์พัฒนา ผู้ประกอบการนวัตกรรมและถ่ายทอดเทคโนโลยี อุทยานวิทยาศาสตร์ศรีนครินทรวิทยาลัยพะเยา จังหวัดพะเยา	ร้อยละ	31*	-	-	-	-	-	-	-	-	-	-	-	-	31*	-	31*	-	-	-	-
<b>1.2.กิจกรรมหลัก</b>																					
กิจกรรมที่ 1 : การก่อสร้างศูนย์พัฒนา ผู้ประกอบการนวัตกรรมและถ่ายทอดเทคโนโลยี อุทยานวิทยาศาสตร์ศรีนครินทรวิทยาลัยพะเยา (ตำบลแม่ กา อำเภอเมืองพะเยา จังหวัดพะเยา)																					
<b>2.แผนการใช้จ่ายงบประมาณ (2.1+2.2+2.3)</b>		10.4905	-	-	-	-	-	-	-	-	-	-	-	-	10.4905	-	10.4905	-	-	-	-
<b>2.1 งบประมาณ :</b>		10.4905	-	-	-	-	-	-	-	-	-	-	-	-	10.4905	-	10.4905	-	-	-	-
<b>1 : การก่อสร้างศูนย์พัฒนาผู้ประกอบการ นวัตกรรมและถ่ายทอดเทคโนโลยี อุทยาน วิทยาศาสตร์มหาวิทยาลัยพะเยา (ตำบลแม่กา อำเภอเมืองพะเยา จังหวัดพะเยา)</b>		10.4905	-	-	-	-	-	-	-	-	-	-	-	-	10.4905	-	10.4905	-	-	-	-
- รายจ่ายลงทุน		10.4905	-	-	-	-	-	-	-	-	-	-	-	-	10.4905	-	10.4905	-	-	-	-
เป้าหมายการให้บริการกระทรวง : ประสิทธิภาพการส่งองค์ความรู้ นวัตกรรมและเทคโนโลยีระดับขั้นแนวหน้า โดยมิได้สร้าง พื้นฐานด้านวิทยาศาสตร์ วิจัยและนวัตกรรมและโครงสร้างพื้นฐานทาง คุณภาพของประเทศไทยที่ทันสมัย อีกทั้งยังมีผลงานวิจัยขั้นแนวหน้าและ กระบวนการค้นคว้าทางวิทยาศาสตร์ สังคมศาสตร์และศิลปกรรมศาสตร์ ที่ ถูกนำไปประยุกต์ใช้เพื่อให้บริการสามารถตอบสนองต่อโอกาสและความ ท้าทายในอนาคตได้อย่างมั่นคงและยั่งยืน		10.0000	-	3.0000	-	-	-	3.0000	-	-	-	-	6.0000	-	1.0000	-	-	-	1.0000	-	-
เป้าหมายการให้บริการหน่วยงาน : ชุมชน ผู้ประกอบการ ได้รับการ ยกระดับผลิตภัณฑ์ สร้างมูลค่าทางเศรษฐกิจ สังคมและคุณภาพ ชีวิตดีขึ้น		10.0000	-	3.0000	-	-	-	3.0000	-	-	-	-	6.0000	-	1.0000	-	-	-	1.0000	-	-
- ตัวชี้วัดเชิงปริมาณ : มูลค่าผลิตภัณฑ์เศรษฐกิจและสังคมที่ ผู้ประกอบการ ชุมชนนำผลงานวิจัยและพัฒนาไปใช้ประโยชน์ โดย กลไกสนับสนุนของสำนักงานปลัดกระทรวงการอุดมศึกษา วิทยาศาสตร์ วิจัยและนวัตกรรม	ล้านบาท	367.5*	-	-	-	-	-	-	-	-	-	-	-	-	367.5*	-	-	-	367.5*	-	-
- ตัวชี้วัดเชิงปริมาณ : มูลค่าการลงทุนวิจัยของบริษัทมาใช้ประโยชน์ ในเขตนวัตกรรม	ล้านบาท	25*	-	-	-	-	-	-	-	-	-	-	-	-	25*	-	-	-	25*	-	-
- ตัวชี้วัดเชิงปริมาณ : ผู้ประกอบการ ชุมชน สตงผู้ประกอบการที่ ได้รับการถ่ายทอดองค์ความรู้ เทคโนโลยีและนวัตกรรมไปใช้ประโยชน์ ในการสร้างมูลค่าทางเศรษฐกิจและยกระดับคุณภาพชีวิต	ราย	259*	-	-	-	-	-	-	-	-	-	-	-	-	259*	-	-	-	259*	-	-
- ตัวชี้วัดเชิงปริมาณ : จำนวนผู้ประกอบการที่ใช้ประโยชน์ในเขต นวัตกรรม	ราย	25*	-	-	-	-	-	-	-	-	-	-	-	-	25*	-	-	-	25*	-	-
- ตัวชี้วัดเชิงปริมาณ : ผลงานวิชาการ/วิจัย เชิงประจักษ์นำไปใช้ ประโยชน์ทางเศรษฐกิจและสังคม	ผลงาน	1*	-	-	-	-	-	-	-	-	-	-	-	-	1*	-	-	-	1*	-	-
<b>โครงการที่ 1 : โครงการจัดตั้งวิทยาลัยสถานด้านสังคมศาสตร์ มนุษยศาสตร์ และศิลปกรรมศาสตร์แห่งประเทศไทย</b>		10.0000	-	3.0000	-	-	-	3.0000	-	-	-	-	6.0000	-	1.0000	-	-	-	1.0000	-	-

ชื่อผู้พิจารณา : นางสาวเบญจมาศ มหาวงศ์ขจิต

ตำแหน่ง : นักวิเคราะห์งบประมาณชำนาญการพิเศษ

ลงวันที่ : 20/9/66

ผู้ให้ความเห็นชอบ : นายภัทรพงศ์ พุ่มผลึก

ตำแหน่ง : ผู้อำนวยการกองจัดทำงบประมาณด้านสังคม 2/1

ลงวันที่ : 20/9/66



ยุทธศาสตร์ชาติ - แผนแม่บทภายใต้ยุทธศาสตร์ชาติ - แผนย่อยของแผนแม่บท ยุทธศาสตร์จัดสรร - แผนงาน - เป้าประสงค์เชิงยุทธศาสตร์ เป้าหมายการให้บริการกระทรวง - เป้าหมายการให้บริการหน่วยงาน ผลผลิต/โครงการ - กิจกรรม	หน่วยนับ	รวมทั้งสิ้น		ไตรมาส 1 (ม.ค. - ธ.ค.)					ไตรมาส 2 (ม.ค. - มิ.ย.)					ไตรมาส 3 (เม.ย. - มิ.ย.)					ไตรมาส 4 (ก.ค. - ก.ย.)	
		แผน	ผล	ม.ค.	พ.ย.	ธ.ค.	แผน	ผล	ม.ค.	ก.พ.	มี.ค.	แผน	ผล	เม.ย.	พ.ค.	มิ.ย.	แผน	ผล	แผน	ผล
<b>1.แผนการปฏิบัติงาน</b>																				
<b>1.1 ตัวชี้วัด</b>																				
เชิงปริมาณ																				
- จำนวนภาคีเครือข่ายทั้งในและต่างประเทศ	เครือข่าย	2*	-	-	-	-	-	-	1	-	1	-	-	1*	-	1*	-	-	-	-
- จำนวนข้อเสนอทางวิชาการเพื่อการแก้ปัญหาและการพัฒนาด้านสังคมศาสตร์ มนุษยศาสตร์ และศิลปกรรมศาสตร์	เรื่อง	1	-	-	-	-	-	-	-	-	-	-	1	-	-	1	-	-	-	-
- จำนวนผู้ได้รับการถ่ายทอดความรู้ด้านสังคมศาสตร์ มนุษยศาสตร์ และศิลปกรรมศาสตร์	คน	500*	-	-	-	-	-	-	200	100	300	-	-	200*	-	200*	-	-	-	-
- ฐานข้อมูลองค์ความรู้ในสาขาสุวรรณภูมิศึกษา เศรษฐกิจพอเพียง โลกคดีศึกษา พิพิธภัณฑสถานแห่งชาติและคลังศิลปท้องถิ่น	ฐานข้อมูล	3*	-	-	-	-	-	-	1	-	1	-	-	2*	-	2*	-	-	-	-
<b>1.2.กิจกรรมหลัก</b>																				
กิจกรรมที่ 1 : การสร้างภาคีเครือข่ายองค์ความรู้ และงานวิจัยด้านสังคมศาสตร์ มนุษยศาสตร์และศิลปกรรมศาสตร์																				
<b>2.แผนการใช้จ่ายงบประมาณ (2.1+2.2+2.3)</b>		10.0000	-	3.0000	-	-	3.0000	-	6.0000	-	-	6.0000	-	1.0000	-	-	1.0000	-	-	-
<b>2.1 งบประมาณ :</b>		10.0000	-	3.0000	-	-	3.0000	-	6.0000	-	-	6.0000	-	1.0000	-	-	1.0000	-	-	-
1 : การสร้างภาคีเครือข่ายองค์ความรู้และงานวิจัยด้านสังคมศาสตร์ มนุษยศาสตร์และศิลปกรรมศาสตร์		10.0000	-	3.0000	-	-	3.0000	-	6.0000	-	-	6.0000	-	1.0000	-	-	1.0000	-	-	-
- รายจ่ายประจำ		10.0000	-	3.0000	-	-	3.0000	-	6.0000	-	-	6.0000	-	1.0000	-	-	1.0000	-	-	-
เป้าหมายการให้บริการกระทรวง : กำลังคน สถาบันการศึกษา และสถาบันวิจัยของประเทศได้รับการพัฒนาให้มีสมรรถนะสูง สามารถเพิ่มขีดความสามารถในการแข่งขันของประเทศด้านเศรษฐกิจ การยกระดับสังคมและสิ่งแวดล้อม ให้มีการพัฒนาอย่างยั่งยืน และการพึ่งตนเอง		295.1105	-	45.9303	37.3367	37.3367	120.6037	-	35.3593	35.3591	35.4524	106.1708	-	34.3930	33.9430	-	68.3360	-	-	-
เป้าหมายการให้บริการหน่วยงาน : กำลังคนได้รับการพัฒนาและยกระดับทักษะและแนวการดำรงชีวิตให้คุณภาพและสอดคล้องกับความต้องการประเทศ		295.1105	-	45.9303	37.3367	37.3367	120.6037	-	35.3593	35.3591	35.4524	106.1708	-	34.3930	33.9430	-	68.3360	-	-	-
- ตัวชี้วัดเชิงปริมาณ : กำลังคนได้รับการสนับสนุนหรือได้รับการเสริมสร้างศักยภาพในสาขาที่เป็นความต้องการของประเทศสามารถปฏิบัติงานที่ตรงกับสาขา	คน	14,032*	-	-	-	-	-	-	-	-	-	-	-	14,032*	-	14,032*	-	-	-	-
- ตัวชี้วัดเชิงปริมาณ : กำลังคนผู้ได้รับการยกระดับและส่งเสริมสร้างทักษะระดับสูงและพัฒนาทักษะให้แก่บุคลากร/แรงงาน	คน	302,960*	-	-	-	-	-	-	-	-	-	-	-	302,960*	-	302,960*	-	-	-	-
- ตัวชี้วัดเชิงคุณภาพ : ร้อยละของนักวิจัยที่มีศักยภาพสูงศึกษาต่อระดับอุดมศึกษาในสาขาที่เป็นความต้องการของประเทศ	ร้อยละ	87*	-	-	-	-	-	-	-	-	-	-	-	87*	-	87*	-	-	-	-
โครงการที่ 1 : โครงการเสริมสร้างศักยภาพของบุคลากรด้านวิทยาศาสตร์และเทคโนโลยี		294.7105	-	45.7303	37.3367	37.3367	120.4037	-	35.3593	35.3591	35.2524	105.9708	-	34.3930	33.9430	-	68.3360	-	-	-
<b>1.แผนการปฏิบัติงาน</b>																				

ชื่อผู้พิจารณา : นางสาวเบญจมาศ มหาวงศ์ขจิต

ตำแหน่ง : นักวิเคราะห์งบประมาณชำนาญการพิเศษ

ลงวันที่ : 20/9/66

ผู้ให้ความเห็นชอบ : นายภัทรพงศ์ พุ่มผลึก

ตำแหน่ง : ผู้อำนวยการกองจัดทำงานงบประมาณด้านสังคม 2/1

ลงวันที่ : 20/9/66

ยุทธศาสตร์ชาติ - แผนแม่บทภายใต้ยุทธศาสตร์ชาติ - แผนย่อยของแผนแม่บท ยุทธศาสตร์จัดสรร - แผนงาน - เป้าประสงค์เชิงยุทธศาสตร์ เป้าหมายการให้บริการกระทรวง - เป้าหมายการให้บริการหน่วยงาน ผลิต/โครงการ - กิจกรรม	หน่วยนับ	รวมทั้งสิ้น		ไตรมาส 1 (ม.ค. - ธ.ค.)				ไตรมาส 2 (ม.ค. - มิ.ย.)				ไตรมาส 3 (เม.ย. - มิ.ย.)				ไตรมาส 4 (ก.ค. - ก.ย.)				
		แผน	ผล	ม.ค.	พ.ย.	ธ.ค.	แผน	ผล	ม.ค.	ก.พ.	มี.ค.	แผน	ผล	เม.ย.	พ.ค.	มิ.ย.	แผน	ผล	แผน	ผล
<b>1.1 ตัวชี้วัด</b>																				
<b>เชิงปริมาณ</b>																				
- จำนวนบุคลากรด้านวิทยาศาสตร์และเทคโนโลยีที่ได้รับการพัฒนา	ครั้ง/คน	4/80	-	1/20	1/20	-	2/40	-	-	-	-	-	-	4/80*	-	4/80*	-	-	-	-
<b>เชิงคุณภาพ</b>																				
- ร้อยละของบุคลากรด้านวิทยาศาสตร์และเทคโนโลยีทั้งในและต่างประเทศ สามารถนำความรู้ที่ได้รับจากการพัฒนาไปพัฒนางานวิจัยและผลงานวิชาการที่เกิดขึ้นไปใช้ประโยชน์ในประเทศ	ร้อยละ	100*	-	25	25	-	50	-	-	-	-	-	-	100*	-	100*	-	-	-	-
<b>1.2 กิจกรรมหลัก</b>																				
<b>2.แผนการใช้จ่ายงบประมาณ (2.1+2.2+2.3)</b>		294.7105	-	45.7303	37.3367	37.3367	120.4037	-	35.3593	35.3591	35.2524	105.9708	-	34.3930	33.9430	-	68.3360	-	-	-
<b>2.1 งบประมาณ :</b>		294.7105	-	45.7303	37.3367	37.3367	120.4037	-	35.3593	35.3591	35.2524	105.9708	-	34.3930	33.9430	-	68.3360	-	-	-
<b>1 : สนับสนุนการดำเนินงานวิจัยของสถาบันวิจัย</b>		294.7105	-	45.7303	37.3367	37.3367	120.4037	-	35.3593	35.3591	35.2524	105.9708	-	34.3930	33.9430	-	68.3360	-	-	-
- รายจ่ายประจำ		294.7105	-	45.7303	37.3367	37.3367	120.4037	-	35.3593	35.3591	35.2524	105.9708	-	34.3930	33.9430	-	68.3360	-	-	-
<b>โครงการที่ 2 : โครงการจัดตั้งวิทยาลัยสถานด้านวิทยาศาสตร์แห่งประเทศไทย</b>		0.4000	-	0.2000	-	-	0.2000	-	-	-	0.2000	0.2000	-	-	-	-	-	-	-	-
<b>1.แผนการปฏิบัติงาน</b>																				
<b>1.1 ตัวชี้วัด</b>																				
<b>เชิงปริมาณ</b>																				
- จำนวนเครือข่ายคลังสมองทางวิทยาศาสตร์และเทคโนโลยี	เครือข่าย	2*	-	-	-	-	-	-	-	-	-	-	-	2*	-	2*	-	-	-	-
- จำนวนหรือเสนอแนะเชิงนโยบายเพื่อการพัฒนาประเทศ	เรื่อง	1*	-	-	-	-	-	-	-	-	-	-	-	1*	-	1*	-	-	-	-
<b>เชิงคุณภาพ</b>																				
- ร้อยละของข้อเสนอแนะเชิงนโยบายที่มีการนำไปใช้ประโยชน์	ร้อยละ	80*	-	-	-	-	-	-	-	-	-	-	-	80*	-	80*	-	-	-	-
<b>1.2 กิจกรรมหลัก</b>																				
กิจกรรมที่ 1 : การสร้างเครือข่ายคลังสมองทางวิทยาศาสตร์และเทคโนโลยีเพื่อการพัฒนาประเทศ																				
<b>2.แผนการใช้จ่ายงบประมาณ (2.1+2.2+2.3)</b>		0.4000	-	0.2000	-	-	0.2000	-	-	-	0.2000	0.2000	-	-	-	-	-	-	-	-
<b>2.1 งบประมาณ :</b>		0.4000	-	0.2000	-	-	0.2000	-	-	-	0.2000	0.2000	-	-	-	-	-	-	-	-
<b>1 : การสร้างเครือข่ายคลังสมองทางวิทยาศาสตร์และเทคโนโลยีเพื่อการพัฒนาประเทศ</b>		0.4000	-	0.2000	-	-	0.2000	-	-	-	0.2000	0.2000	-	-	-	-	-	-	-	-
- รายจ่ายประจำ		0.4000	-	0.2000	-	-	0.2000	-	-	-	0.2000	0.2000	-	-	-	-	-	-	-	-
<b>แผนแม่บทภายใต้ยุทธศาสตร์ชาติ : การดำเนินการพื้นฐานเพื่อสนับสนุนยุทธศาสตร์</b>		315.7644	-	62.0952	25.1616	69.0241	156.2809	-	28.4455	43.6484	35.7943	107.8882	-	25.2750	26.3203	-	51.5953	-	-	-
เป้าหมายแผนแม่บทภายใต้ยุทธศาสตร์ชาติ : การดำเนินการพื้นฐานเพื่อสนับสนุนยุทธศาสตร์ด้านการสร้างความสามารถในการแข่งขัน		315.7644	-	62.0952	25.1616	69.0241	156.2809	-	28.4455	43.6484	35.7943	107.8882	-	25.2750	26.3203	-	51.5953	-	-	-
แผนย่อยของแผนแม่บทภายใต้ยุทธศาสตร์ชาติ : การดำเนินการพื้นฐานเพื่อสนับสนุนยุทธศาสตร์ด้านการสร้างความสามารถในการแข่งขัน		315.7644	-	62.0952	25.1616	69.0241	156.2809	-	28.4455	43.6484	35.7943	107.8882	-	25.2750	26.3203	-	51.5953	-	-	-

ชื่อผู้พิจารณา : นางสาวเบญจมาศ มหาวงศ์ขจิต

ตำแหน่ง : นักวิเคราะห์งบประมาณชำนาญการพิเศษ

ลงวันที่ : 20/9/66

ผู้ให้ความเห็นชอบ : นายภัทรพงศ์ พุ่มผลึก

ตำแหน่ง : ผู้อำนวยการกองจัดทำงบประมาณด้านสังคม 2/1

ลงวันที่ : 20/9/66

ยุทธศาสตร์ชาติ - แผนแม่บทภายใต้ยุทธศาสตร์ชาติ - แผนย่อยของแผนแม่บท ยุทธศาสตร์จัดสรร - แผนงาน - เป้าประสงค์เชิงยุทธศาสตร์ เป้าหมายการให้บริการกระทรวง - เป้าหมายการให้บริการหน่วยงาน ผลผลิต/โครงการ - กิจกรรม	หน่วยนับ	รวมทั้งสิ้น		ไตรมาส 1 (ค.ค. - ธ.ค.)				ไตรมาส 2 (ม.ค. - มิ.ค.)				ไตรมาส 3 (เม.ย. - มิ.ย.)				ไตรมาส 4 (ก.ค. - ก.ย.)					
		แผน	ผล	ค.ค.	พ.ย.	ธ.ค.	แผน	ผล	ม.ค.	ก.พ.	มี.ค.	แผน	ผล	เม.ย.	พ.ค.	มิ.ย.	แผน	ผล	แผน	ผล	
เป้าหมายของแผนของแผนแม่บทภายใต้ยุทธศาสตร์ชาติ : การดำเนินการกิจ พื้นฐานเพื่อสนับสนุนยุทธศาสตร์ด้านการสร้างความสามารถในการแข่งขัน		315.7644	-	62.0952	25.1616	69.0241	156.2809	-	28.4455	43.6484	35.7943	107.8882	-	25.2750	26.3203	-	51.5953	-	-	-	-
ค่าใช้จ่ายพื้นฐานเพื่อสนับสนุนยุทธศาสตร์ด้านการสร้างความสามารถใน การแข่งขัน		315.7644	-	62.0952	25.1616	69.0241	156.2809	-	28.4455	43.6484	35.7943	107.8882	-	25.2750	26.3203	-	51.5953	-	-	-	-
ยุทธศาสตร์จัดสรร : ยุทธศาสตร์ด้านการสร้างความสามารถในการแข่งขัน		315.7644	-	62.0952	25.1616	69.0241	156.2809	-	28.4455	43.6484	35.7943	107.8882	-	25.2750	26.3203	-	51.5953	-	-	-	-
แผนงาน : แผนงานพื้นฐานด้านการสร้างความสามารถในการแข่งขัน		315.7644	-	62.0952	25.1616	69.0241	156.2809	-	28.4455	43.6484	35.7943	107.8882	-	25.2750	26.3203	-	51.5953	-	-	-	-
เป้าหมาย : แผนงานพื้นฐานด้านการสร้างความสามารถในการแข่งขัน		315.7644	-	62.0952	25.1616	69.0241	156.2809	-	28.4455	43.6484	35.7943	107.8882	-	25.2750	26.3203	-	51.5953	-	-	-	-
เป้าหมายการให้บริการกระทรวง : ประเพณีไทยยกระดับการพัฒนา เศรษฐกิจ สำหรับบริการยกระดับอุตสาหกรรมเป้าหมายสำคัญของประเทศ และพัฒนาผู้ประกอบการฐานนวัตกรรม เพิ่มขีดความสามารถในการ แข่งขันระดับสากลด้วยเศรษฐกิจสร้างคุณค่าและเศรษฐกิจสร้างสรรค์ สามารถพึ่งพาตนเองได้อย่างยั่งยืน พร้อมรับการเปลี่ยนแปลงสู่อนาคต		63.6784	-	0.1723	0.5749	41.5110	42.2582	-	4.4458	7.3043	6.4993	18.2494	-	1.1274	2.0434	-	3.1708	-	-	-	-
เป้าหมายการให้บริการหน่วยงาน : ชุมชน ผู้ประกอบการ ได้รับการ ยกระดับผลิตภัณฑ์ สร้างมูลค่าทางเศรษฐกิจ สังคมและคุณภาพ ชีวิตดีขึ้น		63.6784	-	0.1723	0.5749	41.5110	42.2582	-	4.4458	7.3043	6.4993	18.2494	-	1.1274	2.0434	-	3.1708	-	-	-	-
- ตัวชี้วัดเชิงปริมาณ : มูลค่าที่ระดมต่อเศรษฐกิจและสังคมที่ ผู้ประกอบการ ชุมชนนำผลงานวิจัยและพัฒนาไปใช้ประโยชน์ โดย กลไกสนับสนุนของสำนักงานเลขาธิการสภาการศึกษา วิทยาศาสตร์ วิจัยและนวัตกรรม	ล้านบาท	367.5*	-	-	-	-	-	-	-	-	-	-	-	367.5*	-	-	367.5*	-	-	-	-
- ตัวชี้วัดเชิงปริมาณ : มูลค่าการลงทุนวิจัยเชิงพาณิชย์ที่นำไปใช้ประโยชน์ ในเขตนวัตกรรม	ล้านบาท	25*	-	-	-	-	-	-	-	-	-	-	-	25*	-	-	25*	-	-	-	-
- ตัวชี้วัดเชิงปริมาณ : ผู้ประกอบการ ชุมชน สถาบันประกอบการที่ ได้รับการถ่ายทอดองค์ความรู้ เทคโนโลยีและนวัตกรรมไปใช้ประโยชน์ ในการสร้างมูลค่าทางเศรษฐกิจและยกระดับคุณภาพชีวิต	ราย	259*	-	-	-	-	-	-	-	-	-	-	-	259*	-	-	259*	-	-	-	-
- ตัวชี้วัดเชิงปริมาณ : จำนวนผู้ประกอบการที่นำไปใช้ประโยชน์ในเขต นวัตกรรม	ราย	25*	-	-	-	-	-	-	-	-	-	-	-	25*	-	-	25*	-	-	-	-
- ตัวชี้วัดเชิงปริมาณ : ผลงานวิชาการ/วิจัย เชิงประยุกต์นำไปใช้ ประโยชน์ทางเศรษฐกิจและสังคม	ผลงาน	1*	-	-	-	-	-	-	-	-	-	-	-	1*	-	-	1*	-	-	-	-
<b>ผลผลิตที่ 1 : ส่งเสริมการนำองค์ความรู้และเทคโนโลยีไปใช้ ประโยชน์</b>		63.6784	-	0.1723	0.5749	41.5110	42.2582	-	4.4458	7.3043	6.4993	18.2494	-	1.1274	2.0434	-	3.1708	-	-	-	-
<b>1.แผนการปฏิบัติงาน</b>																					
<b>1.1 ตัวชี้วัด</b>																					
<b>เชิงปริมาณ</b>																					
- จำนวนผู้รับบริการงานด้านการศึกษา วิทยาศาสตร์ วิจัยและนวัตกรรม	ราย	2,000*	-	-	-	-	-	-	-	-	-	-	-	2,000*	-	-	2,000*	-	-	-	-
- จำนวนแผนงานโครงการด้านการศึกษา วิทยาศาสตร์ วิจัยและนวัตกรรม ที่บรรจุในแผนพัฒนา พื้นที่	โครงการ	4*	-	-	-	-	-	-	-	-	-	-	-	4*	-	-	4*	-	-	-	-

ชื่อผู้พิจารณา : นางสาวเบญจมาศ มหาวงศ์ขจิต

ตำแหน่ง : นักวิเคราะห์งบประมาณชำนาญการพิเศษ

ลงวันที่ : 20/9/66

ผู้ให้ความเห็นชอบ : นายภัทรพงศ์ พุ่มผลึก

ตำแหน่ง : ผู้อำนวยการกองจัดหางบประมาณด้านสังคม 2/1

ลงวันที่ : 20/9/66

ยุทธศาสตร์ชาติ - แผนแม่บทภายใต้ยุทธศาสตร์ชาติ - แผนย่อยของแผนแม่บท ยุทธศาสตร์จัดสรร - แผนงาน - เป้าประสงค์เชิงยุทธศาสตร์ เป้าหมายการให้บริการระหว่าง - เป้าหมายการให้บริการหน่วยงาน ผลิต/โครงการ - กิจกรรม	หน่วยนับ	รวมทั้งสิ้น		ไตรมาส 1 (ม.ค. - ธ.ค.)					ไตรมาส 2 (ม.ค. - มิ.ย.)					ไตรมาส 3 (เม.ย. - มิ.ย.)					ไตรมาส 4 (ก.ค. - ก.ย.)	
		แผน	ผล	ค.ค.	พ.ย.	ธ.ค.	แผน	ผล	ม.ค.	ก.พ.	มี.ค.	แผน	ผล	เม.ย.	พ.ค.	มิ.ย.	แผน	ผล	แผน	ผล
- จำนวนผู้เข้าร่วมกิจกรรมด้านวิทยาศาสตร์ เทคโนโลยี และนวัตกรรม	ราย	5,000*	-	-	-	-	-	-	-	-	-	-	-	-	5,000*	-	5,000*	-	-	-
- จำนวนผู้เข้ารับการถ่ายทอดเทคโนโลยีและองค์ความรู้ เพื่อเพิ่มศักยภาพกลุ่มเป้าหมาย	คน	10,600	-	-	-	-	-	-	5,060	-	5,060	-	-	5,560*	-	5,560*	-	-	-	
<b>เชิงคุณภาพ</b>																				
- ความพึงพอใจของผู้เข้าร่วมกิจกรรมด้านวิทยาศาสตร์ เทคโนโลยี และนวัตกรรม	ร้อยละ	80*	-	-	-	-	-	-	-	-	-	-	-	80*	-	80*	-	-	-	
- ผู้รับการถ่ายทอดเทคโนโลยีนำผลงานไปใช้ประโยชน์	ร้อยละ	60*	-	-	-	-	-	-	-	-	-	-	-	60*	-	60*	-	-	-	
<b>1.2.กิจกรรมหลัก</b>																				
กิจกรรมที่ 1 : การส่งเสริมการพัฒนาเทคโนโลยี เครื่องจักร เครื่องมือ และอุปกรณ์ เพื่อเพิ่มขีดความสามารถของภาคการผลิตและบริการ																				
กิจกรรมที่ 2 : การส่งเสริมภาคนวัตกรรมด้านวิทยาศาสตร์ เทคโนโลยี และนวัตกรรม เพื่อเพิ่มศักยภาพการผลิตและเศรษฐกิจชุมชน																				
กิจกรรมที่ 3 : การขับเคลื่อนงานด้านวิทยาศาสตร์ วิจัยและนวัตกรรม สนับสนุนการพัฒนาพื้นที่																				
กิจกรรมที่ 4 : การจัดงานมหกรรมเกียรติยศบิดาแห่งเทคโนโลยีของไทยและรวันเทคโนโลยีของไทย																				
<b>2.แผนการใช้จ่ายงบประมาณ (2.1+2.2+2.3)</b>		63.6784	-	0.1723	0.5749	41.5110	42.2582	-	4.4458	7.3043	6.4993	18.2494	-	1.1274	2.0434	-	3.1708	-	-	
<b>2.1 งบประมาณ :</b>		63.6784	-	0.1723	0.5749	41.5110	42.2582	-	4.4458	7.3043	6.4993	18.2494	-	1.1274	2.0434	-	3.1708	-	-	
<b>1 : การส่งเสริมการพัฒนาเทคโนโลยี เครื่องจักร เครื่องมือ และอุปกรณ์ เพื่อเพิ่มขีดความสามารถของภาคการผลิตและบริการ</b>		24.1226	-	0.0363	0.2863	22.4250	22.7476	-	0.0798	0.0913	0.0813	0.2524	-	0.0813	1.0413	-	1.1226	-	-	
- รายจ่ายประจำ		24.1226	-	0.0363	0.2863	22.4250	22.7476	-	0.0798	0.0913	0.0813	0.2524	-	0.0813	1.0413	-	1.1226	-	-	
<b>2 : การส่งเสริมภาคนวัตกรรมด้านวิทยาศาสตร์ เทคโนโลยี และนวัตกรรม เพื่อเพิ่มศักยภาพการผลิตและเศรษฐกิจชุมชน</b>		27.2630	-	0.0710	0.0680	18.0710	18.2100	-	3.6510	4.6980	0.5680	8.9170	-	0.0680	0.0680	-	0.1360	-	-	
- รายจ่ายประจำ		27.2630	-	0.0710	0.0680	18.0710	18.2100	-	3.6510	4.6980	0.5680	8.9170	-	0.0680	0.0680	-	0.1360	-	-	
<b>3 : การขับเคลื่อนงานด้านวิทยาศาสตร์ วิจัยและนวัตกรรม สนับสนุนการพัฒนาพื้นที่</b>		5.8782	-	0.0500	0.2000	0.5000	0.7500	-	0.7000	2.5000	0.0500	3.2500	-	0.9591	0.9191	-	1.8782	-	-	
- รายจ่ายประจำ		5.8782	-	0.0500	0.2000	0.5000	0.7500	-	0.7000	2.5000	0.0500	3.2500	-	0.9591	0.9191	-	1.8782	-	-	
<b>4 : การจัดงานมหกรรมเกียรติยศบิดาแห่งเทคโนโลยีของไทยและรวันเทคโนโลยีของไทย</b>		6.4146	-	0.0150	0.0206	0.5150	0.5506	-	0.0150	0.0150	5.8000	5.8300	-	0.0190	0.0150	-	0.0340	-	-	
- รายจ่ายประจำ		6.4146	-	0.0150	0.0206	0.5150	0.5506	-	0.0150	0.0150	5.8000	5.8300	-	0.0190	0.0150	-	0.0340	-	-	

ชื่อผู้พิจารณา : นางสาวเบญจมาศ มหาวงศ์ขจิต

ตำแหน่ง : นักวิเคราะห์งบประมาณชำนาญการพิเศษ

ลงวันที่ : 20/9/66

ผู้ให้ความเห็นชอบ : นายภัทรพงศ์ พุ่มผลึก

ตำแหน่ง : ผู้อำนวยการกองจัดทำงานงบประมาณด้านสังคม 2/1

ลงวันที่ : 20/9/66

ยุทธศาสตร์ชาติ - แผนแม่บทภายใต้ยุทธศาสตร์ชาติ - แผนย่อยของแผนแม่บท ยุทธศาสตร์จัดสรร - แผนงาน - เป้าประสงค์เชิงยุทธศาสตร์ เป้าหมายการให้บริการกระทรวง - เป้าหมายการให้บริการหน่วยงาน ผลิต/โครงการ - กิจกรรม	หน่วยนับ	รวมทั้งสิ้น		ไตรมาส 1 (ม.ค. - ธ.ค.)					ไตรมาส 2 (ม.ค. - มิ.ย.)					ไตรมาส 3 (เม.ย. - มิ.ย.)					ไตรมาส 4 (ก.ค. - ก.ย.)		
		แผน	ผล	ค.ค.	พ.ย.	ธ.ค.	แผน	ผล	ม.ค.	ก.พ.	มี.ค.	แผน	ผล	เม.ย.	พ.ค.	มิ.ย.	แผน	ผล	แผน	ผล	
เป้าหมายการให้บริการกระทรวง : ส่งมอบโครงการพัฒนาอย่างยั่งยืนและเป็นสังคมคุณธรรม มีธรรมาภิบาล มีความพร้อมในการเป็นสังคมสูงวัย ยกระดับการจัดการทรัพยากรธรรมชาติ		252.0860	-	61.9229	24.5867	27.5131	114.0227	-	23.9997	36.3441	29.2950	89.6388	-	24.1476	24.2769	-	48.4245	-	-	-	-
เป้าหมายการให้บริการหน่วยงาน : การสนับสนุนการขับเคลื่อนงาน ทั้งหน่วยงานภายในและภายนอกสำนักงานปลัดกระทรวงการ อุดมศึกษา วิทยาศาสตร์ วิจัยและนวัตกรรมอย่างมีประสิทธิภาพ		252.0860	-	61.9229	24.5867	27.5131	114.0227	-	23.9997	36.3441	29.2950	89.6388	-	24.1476	24.2769	-	48.4245	-	-	-	
- ตัวชี้วัดเชิงปริมาณ : ผลคะแนนระดับคุณธรรมและความโปร่งใส (ITA) ในการดำเนินงานของสำนักงานปลัดกระทรวงการอุดมศึกษา วิทยาศาสตร์ วิจัยและนวัตกรรม ผ่านเกณฑ์ที่กำหนด	คะแนน	88*	-	-	-	-	-	-	-	-	-	-	-	88*	-	88*	-	-	-	-	
- ตัวชี้วัดเชิงปริมาณ : จำนวนเรื่อง/โครงการที่ได้รับการผลักดันและ ขับเคลื่อนภายใต้กรอบความร่วมมือระหว่างประเทศ	เรื่อง/ โครงการ	15*	-	-	-	-	-	-	-	-	-	-	-	15*	-	15*	-	-	-	-	
- ตัวชี้วัดเชิงปริมาณ : ระบบฐานข้อมูลสารสนเทศที่ใช้สนับสนุนงาน ด้านอุดมศึกษา วิทยาศาสตร์ วิจัยและนวัตกรรม	ระบบ	3*	-	-	-	-	-	-	-	-	-	-	-	3*	-	3*	-	-	-	-	
- ตัวชี้วัดเชิงคุณภาพ : ร้อยละของนโยบาย/แผน/มาตรการ/กฎหมาย/ ระเบียบ/ข้อบังคับ นำไปใช้ประโยชน์และปฏิบัติได้จริง	ร้อยละ	100*	-	-	-	-	-	-	-	-	-	-	-	100*	-	100*	-	-	-	-	
- ตัวชี้วัดเชิงคุณภาพ : ร้อยละความสำเร็จของพัฒนาโครงสร้าง พื้นฐานด้านการอุดมศึกษา วิทยาศาสตร์ วิจัยและนวัตกรรมตาม แผนงาน	ร้อยละ	72.75*	-	-	-	-	-	-	-	-	-	-	-	72.75*	-	72.75*	-	-	-	-	
<b>ผลผลิตที่ 1 : นโยบาย แผน กลไกและมาตรฐานเพื่อการ พัฒนาด้านการอุดมศึกษา วิทยาศาสตร์ วิจัยและนวัตกรรม</b>		224.2574	-	51.1558	23.9123	25.6995	100.7676	-	23.3827	26.0331	27.6530	77.0688	-	23.4074	23.0136	-	46.4210	-	-	-	
<b>1.แผนการปฏิบัติงาน</b>																					
<b>1.1 ตัวชี้วัด</b>																					
<b>เชิงปริมาณ</b>																					
- จำนวนข้อเสนอแนะ/นโยบาย/แผน/มาตรการ/ กฎหมาย/ระเบียบ/ข้อบังคับด้านการอุดมศึกษา วิทยาศาสตร์ วิจัยและนวัตกรรมที่นำไปปฏิบัติได้จริง	เรื่อง	17*	-	-	-	-	-	-	-	-	-	-	-	17*	-	17*	-	-	-	-	
- นโยบายและแผนที่กำหนดเป็นไปตามหลักวิชาการ/มติ กรม/มาตรการ/กฎหมาย/ระเบียบข้อบังคับที่เกี่ยวข้อง	ร้อยละ	100*	-	-	-	-	-	-	-	-	-	-	-	100*	-	100*	-	-	-	-	
<b>1.2.กิจกรรมหลัก</b>																					
กิจกรรมที่ 1 : ส่งเสริมและพัฒนาคุณภาพและ มาตรฐานอุดมศึกษา																					
กิจกรรมที่ 2 : สนับสนุนการวิจัยของ สถาบันอุดมศึกษา																					

ชื่อผู้พิจารณา : นางสาวเบญจมาศ มหาวงศ์ขจิต

ตำแหน่ง : นักวิเคราะห์งบประมาณชำนาญการพิเศษ

ลงวันที่ : 20/9/66

ผู้ให้ความเห็นชอบ : นายภัทรพงศ์ พุ่มผลึก

ตำแหน่ง : ผู้อำนวยการกองจัดทำงบประมาณด้านสังคม 2/1

ลงวันที่ : 20/9/66

ยุทธศาสตร์ชาติ - แผนแม่บทภายใต้ยุทธศาสตร์ชาติ - แผนย่อยของแผนแม่บท ยุทธศาสตร์จัดสรร - แผนงาน - เป้าประสงค์เชิงยุทธศาสตร์ เป้าหมายการให้บริการกระทรวง - เป้าหมายการให้บริการหน่วยงาน ผลผลิต/โครงการ - กิจกรรม	หน่วยนับ	รวมทั้งสิ้น		ไตรมาส 1 (ม.ค. - ธ.ค.)					ไตรมาส 2 (ม.ค. - มิ.ค.)					ไตรมาส 3 (เม.ย. - มิ.ย.)					ไตรมาส 4 (ก.ค. - ก.ย.)	
		แผน	ผล	ม.ค.	พ.ย.	ธ.ค.	แผน	ผล	ม.ค.	ก.พ.	มี.ค.	แผน	ผล	เม.ย.	พ.ค.	มิ.ย.	แผน	ผล	แผน	ผล
กิจกรรมที่ 3 : การจัดทำนโยบายและแผน รวมทั้ง การติดตามผลการดำเนินงานของหน่วยงานในสังกัด																				
กิจกรรมที่ 4 : การดำเนินการกิจของสำนักงานที่ ปรึกษาด้านการศึกษา วิทยาศาสตร์ วิจัยและ นวัตกรรมในต่างประเทศ																				
กิจกรรมที่ 5 : การดำเนินงานความร่วมมือด้าน การศึกษา วิทยาศาสตร์ วิจัยและนวัตกรรมกับ ต่างประเทศ																				
<b>2.แผนการใช้จ่ายงบประมาณ (2.1+2.2+2.3)</b>		<b>224.2574</b>	<b>-</b>	<b>51.1558</b>	<b>23.9123</b>	<b>25.6995</b>	<b>100.7676</b>	<b>-</b>	<b>23.3827</b>	<b>26.0331</b>	<b>27.6530</b>	<b>77.0688</b>	<b>-</b>	<b>23.4074</b>	<b>23.0136</b>	<b>-</b>	<b>46.4210</b>	<b>-</b>	<b>-</b>	<b>-</b>
<b>2.1 งบประมาณ :</b>		<b>224.2574</b>	<b>-</b>	<b>51.1558</b>	<b>23.9123</b>	<b>25.6995</b>	<b>100.7676</b>	<b>-</b>	<b>23.3827</b>	<b>26.0331</b>	<b>27.6530</b>	<b>77.0688</b>	<b>-</b>	<b>23.4074</b>	<b>23.0136</b>	<b>-</b>	<b>46.4210</b>	<b>-</b>	<b>-</b>	<b>-</b>
1 : ส่งเสริมและพัฒนาคุณภาพและมาตรฐาน		36.7528	-	4.5803	4.2808	6.7779	15.6390	-	3.4339	3.9201	6.2098	13.5638	-	4.0901	3.4599	-	7.5500	-	-	-
- รายจ่ายประจำ		36.7528	-	4.5803	4.2808	6.7779	15.6390	-	3.4339	3.9201	6.2098	13.5638	-	4.0901	3.4599	-	7.5500	-	-	-
2 : สนับสนุนการวิจัยของสถาบันอุดมศึกษา		63.5931	-	7.9490	7.9490	7.9501	23.8481	-	7.9490	7.9490	7.9490	23.8470	-	7.9490	7.9490	-	15.8980	-	-	-
- รายจ่ายประจำ		63.5931	-	7.9490	7.9490	7.9501	23.8481	-	7.9490	7.9490	7.9490	23.8470	-	7.9490	7.9490	-	15.8980	-	-	-
3 : การจัดทำนโยบายและแผน รวมทั้งการ ติดตามผลการดำเนินงานของหน่วยงานในสังกัด		73.8037	-	21.2931	7.6780	7.8663	36.8374	-	7.9174	7.7154	7.8326	23.4654	-	6.7131	6.7878	-	13.5009	-	-	-
- รายจ่ายประจำ		73.8037	-	21.2931	7.6780	7.8663	36.8374	-	7.9174	7.7154	7.8326	23.4654	-	6.7131	6.7878	-	13.5009	-	-	-
4 : การดำเนินการกิจของสำนักงานที่ปรึกษาด้าน การอุดมศึกษา วิทยาศาสตร์ วิจัยและนวัตกรรมใน ต่างประเทศ		13.2425	-	1.2140	1.2650	1.3598	3.8388	-	1.4246	1.3912	1.4492	4.2650	-	2.4740	2.6647	-	5.1387	-	-	-
- รายจ่ายประจำ		13.2425	-	1.2140	1.2650	1.3598	3.8388	-	1.4246	1.3912	1.4492	4.2650	-	2.4740	2.6647	-	5.1387	-	-	-
5 : การดำเนินงานความร่วมมือด้านการศึกษา วิทยาศาสตร์ วิจัยและนวัตกรรมกับต่างประเทศ		36.8653	-	16.1194	2.7395	1.7454	20.6043	-	2.6578	5.0574	4.2124	11.9276	-	2.1812	2.1522	-	4.3334	-	-	-
- รายจ่ายประจำ		36.8653	-	16.1194	2.7395	1.7454	20.6043	-	2.6578	5.0574	4.2124	11.9276	-	2.1812	2.1522	-	4.3334	-	-	-
<b>ผลผลิตที่ 2 : บริหารจัดการเทคโนโลยีดิจิทัลและบริการ เผยแพร่ข้อมูลสารสนเทศ</b>		<b>27.8286</b>	<b>-</b>	<b>10.7671</b>	<b>0.6744</b>	<b>1.8136</b>	<b>13.2551</b>	<b>-</b>	<b>0.6170</b>	<b>10.3110</b>	<b>1.6420</b>	<b>12.5700</b>	<b>-</b>	<b>0.7402</b>	<b>1.2633</b>	<b>-</b>	<b>2.0035</b>	<b>-</b>	<b>-</b>	<b>-</b>
<b>1.แผนการปฏิบัติงาน</b>																				
<b>1.1 ตัวชี้วัด</b>																				
<b>เชิงปริมาณ</b>																				
- จำนวนผู้รับบริการข้อมูลสารสนเทศ	คน	240,000	-	-	30,000	50,000	80,000	-	30,000	30,000	40,000	100,000	-	30,000	30,000	-	60,000	-	-	-
- จำนวนผู้เข้าร่วมกิจกรรมด้านวิทยาศาสตร์ เทคโนโลยี และนวัตกรรม	คน	341,000	-	-	-	-	-	-	-	-	-	-	-	341,000*	-	-	341,000*	-	-	-

ชื่อผู้พิจารณา : นางสาวเบญจมาศ มหาวงศ์ขจิต

ตำแหน่ง : นักวิเคราะห์งบประมาณชำนาญการพิเศษ

ลงวันที่ : 20/9/66

ผู้ให้ความเห็นชอบ : นายภัทรพงศ์ พุ่มผลึก

ตำแหน่ง : ผู้อำนวยการกองจัดทำงบประมาณด้านสังคม 2/1

ลงวันที่ : 20/9/66

ยุทธศาสตร์ชาติ - แผนแม่บทภายใต้ยุทธศาสตร์ชาติ - แผนย่อยของแผนแม่บท ยุทธศาสตร์จัดสรร - แผนงาน - เป้าประสงค์เชิงยุทธศาสตร์ เป้าหมายการให้บริการกระทรวง - เป้าหมายการให้บริการหน่วยงาน ผลิต/โครงการ - กิจกรรม	หน่วยนับ	รวมทั้งสิ้น		ไตรมาส 1 (ม.ค. - ธ.ค.)				ไตรมาส 2 (ม.ค. - มิ.ย.)				ไตรมาส 3 (เม.ย. - มิ.ย.)				ไตรมาส 4 (ก.ค. - ก.ย.)				
		แผน	ผล	ค.ค.	พ.ย.	ธ.ค.	แผน	ผล	ม.ค.	ก.พ.	มี.ค.	แผน	ผล	เม.ย.	พ.ค.	มิ.ย.	แผน	ผล	แผน	ผล
<b>เชิงคุณภาพ</b>																				
- ร้อยละความสำเร็จการบริหารจัดการเทคโนโลยีดิจิทัล	ร้อยละ	100*	-	-	-	20	20	-	-	-	40	40	-	-	100*	-	100*	-	-	-
- ความพึงพอใจของผู้เข้าร่วมกิจกรรมด้านวิทยาศาสตร์เทคโนโลยีและนวัตกรรม	ร้อยละ	80*	-	-	-	-	-	-	-	-	-	-	-	-	80*	-	80*	-	-	-
<b>1.2.กิจกรรมหลัก</b>																				
กิจกรรมที่ 1 : บริหารจัดการเทคโนโลยีดิจิทัล																				
กิจกรรมที่ 2 : บริการความรู้ด้านการอุดมศึกษา วิทยาศาสตร์ วิจัยและนวัตกรรม																				
กิจกรรมที่ 3 : การเผยแพร่และสร้างการเรียนรู้																				
<b>2.แผนการใช้จ่ายงบประมาณ (2.1+2.2+2.3)</b>		27.8286	-	10.7671	0.6744	1.8136	13.2551	-	0.6170	10.3110	1.6420	12.5700	-	0.7402	1.2633	-	2.0035	-	-	-
<b>2.1 งบประมาณ :</b>		27.8286	-	10.7671	0.6744	1.8136	13.2551	-	0.6170	10.3110	1.6420	12.5700	-	0.7402	1.2633	-	2.0035	-	-	-
<b>1 : บริหารจัดการเทคโนโลยีดิจิทัล</b>		10.0660	-	8.2610	0.1920	0.2728	8.7258	-	0.2315	0.3555	0.2722	0.8592	-	0.2255	0.2555	-	0.4810	-	-	-
- รายจ่ายประจำ		10.0660	-	8.2610	0.1920	0.2728	8.7258	-	0.2315	0.3555	0.2722	0.8592	-	0.2255	0.2555	-	0.4810	-	-	-
<b>2 : บริการความรู้ด้านการอุดมศึกษา วิทยาศาสตร์ วิจัยและนวัตกรรม</b>		5.0776	-	2.3226	0.1489	0.6573	3.1288	-	0.1489	0.7689	0.7332	1.6510	-	0.1489	0.1489	-	0.2978	-	-	-
- รายจ่ายประจำ		5.0776	-	2.3226	0.1489	0.6573	3.1288	-	0.1489	0.7689	0.7332	1.6510	-	0.1489	0.1489	-	0.2978	-	-	-
<b>3 : การเผยแพร่และสร้างการเรียนรู้ตลอดชีวิต</b>		12.6850	-	0.1835	0.3335	0.8835	1.4005	-	0.2366	9.1866	0.6366	10.0598	-	0.3658	0.8589	-	1.2247	-	-	-
- รายจ่ายประจำ		12.6850	-	0.1835	0.3335	0.8835	1.4005	-	0.2366	9.1866	0.6366	10.0598	-	0.3658	0.8589	-	1.2247	-	-	-
<b>แผนแม่บทภายใต้ยุทธศาสตร์ชาติ : บุคลากรภาครัฐ</b>		542.8271	-	75.2879	72.3362	72.3362	219.9603	-	72.0385	72.0385	72.7487	216.8257	-	71.8876	34.1535	-	106.0411	-	-	-
เป้าหมายแผนแม่บทภายใต้ยุทธศาสตร์ชาติ : บุคลากรภาครัฐ ความสามารถในการแข่งขัน		542.8271	-	75.2879	72.3362	72.3362	219.9603	-	72.0385	72.0385	72.7487	216.8257	-	71.8876	34.1535	-	106.0411	-	-	-
แผนย่อยของแผนแม่บทภายใต้ยุทธศาสตร์ชาติ : บุคลากรภาครัฐ ความสามารถในการแข่งขัน		542.8271	-	75.2879	72.3362	72.3362	219.9603	-	72.0385	72.0385	72.7487	216.8257	-	71.8876	34.1535	-	106.0411	-	-	-
เป้าหมายแผนย่อยของแผนแม่บทภายใต้ยุทธศาสตร์ชาติ : บุคลากรภาครัฐ ด้านการสร้างความสามารถในการแข่งขัน		542.8271	-	75.2879	72.3362	72.3362	219.9603	-	72.0385	72.0385	72.7487	216.8257	-	71.8876	34.1535	-	106.0411	-	-	-
ค่าใช้จ่ายบุคลากรภาครัฐด้านการสร้างความสามารถในการแข่งขัน		542.8271	-	75.2879	72.3362	72.3362	219.9603	-	72.0385	72.0385	72.7487	216.8257	-	71.8876	34.1535	-	106.0411	-	-	-
<b>ยุทธศาสตร์จัดสรร : ยุทธศาสตร์ด้านการสร้างความสามารถในการแข่งขัน</b>		542.8271	-	75.2879	72.3362	72.3362	219.9603	-	72.0385	72.0385	72.7487	216.8257	-	71.8876	34.1535	-	106.0411	-	-	-
แผนงาน : แผนงานบุคลากรภาครัฐ		542.8271	-	75.2879	72.3362	72.3362	219.9603	-	72.0385	72.0385	72.7487	216.8257	-	71.8876	34.1535	-	106.0411	-	-	-
เป้าหมาย : แผนงานบุคลากรภาครัฐ (ด้านการสร้างความสามารถในการ แข่งขัน)		542.8271	-	75.2879	72.3362	72.3362	219.9603	-	72.0385	72.0385	72.7487	216.8257	-	71.8876	34.1535	-	106.0411	-	-	-
เป้าหมายการให้บริการกระทรวง : ประเทศไทยยกระดับการพัฒนา เศรษฐกิจ สำหรับภาคระดับอุตสาหกรรมเป้าหมายสำคัญของประเทศ และพัฒนาผู้ประกอบการฐานนวัตกรรม เพื่อขีดความสามารถในการ แข่งขันระดับสากลด้วยเศรษฐกิจสร้างคุณค่าและเศรษฐกิจสร้างสรรค์ สามารถพึ่งพาตนเองได้อย่างยั่งยืน พร้อมรับการเปลี่ยนแปลงอย่างคาด		542.8271	-	75.2879	72.3362	72.3362	219.9603	-	72.0385	72.0385	72.7487	216.8257	-	71.8876	34.1535	-	106.0411	-	-	-

ชื่อผู้พิจารณา : นางสาวเบญจมาศ มหาวงศ์ขจิต

ตำแหน่ง : นักวิเคราะห์งบประมาณชำนาญการพิเศษ

ลงวันที่ : 20/9/66

ผู้ให้ความเห็นชอบ : นายภัทรพงศ์ พุ่มผลึก

ตำแหน่ง : ผู้อำนวยการกองจัดทำงบประมาณด้านสังคม 2/1

ลงวันที่ : 20/9/66

ยุทธศาสตร์ชาติ - แผนแม่บทภายใต้ยุทธศาสตร์ชาติ - แผนย่อยของแผนแม่บท ยุทธศาสตร์จัดสรร - แผนงาน - เป้าประสงค์เชิงยุทธศาสตร์ เป้าหมายการให้บริการกระทรวง - เป้าหมายการให้บริการหน่วยงาน ผลผลิต/โครงการ - กิจกรรม	หน่วยนับ	รวมทั้งสิ้น		ไตรมาส 1 (ม.ค.- มี.ค.)					ไตรมาส 2 (ม.ค.- มี.ค.)					ไตรมาส 3 (เม.ย.- มิ.ย.)					ไตรมาส 4 (ก.ค.- ก.ย.)	
		แผน	ผล	ม.ค.	พ.ย.	ธ.ค.	แผน	ผล	ม.ค.	ก.พ.	มี.ค.	แผน	ผล	เม.ย.	พ.ค.	มิ.ย.	แผน	ผล	แผน	ผล
เป้าหมายการให้บริการหน่วยงาน : ค่าใช้จ่ายบุคลากรภาครัฐ ผลผลิตที่ 1 : รายการค่าใช้จ่ายบุคลากรสำนักงาน ปลัดกระทรวงการอุดมศึกษา วิทยาศาสตร์ วิจัยและนวัตกรรม		542.8271	-	75.2879	72.3362	72.3362	219.9603	-	72.0385	72.0385	72.7487	216.8257	-	71.8876	34.1535	-	106.0411	-	-	-
1.แผนการปฏิบัติงาน																				
2.แผนการใช้จ่ายงบประมาณ (2.1+2.2+2.3)		542.8271	-	75.2879	72.3362	72.3362	219.9603	-	72.0385	72.0385	72.7487	216.8257	-	71.8876	34.1535	-	106.0411	-	-	-
2.1 งบประมาณ :		542.8271	-	75.2879	72.3362	72.3362	219.9603	-	72.0385	72.0385	72.7487	216.8257	-	71.8876	34.1535	-	106.0411	-	-	-
1 : ค่าใช้จ่ายบุคลากรมหาวิทยาลัยเทคโนโลยี พระจอมเกล้าธนบุรี		47.4320	-	5.9290	5.9290	5.9290	17.7870	-	5.9290	5.9290	5.9290	17.7870	-	5.9290	5.9290	-	11.8580	-	-	-
- รายจ่ายประจำ		47.4320	-	5.9290	5.9290	5.9290	17.7870	-	5.9290	5.9290	5.9290	17.7870	-	5.9290	5.9290	-	11.8580	-	-	-
2 : ค่าใช้จ่ายบุคลากรสถาบันวิจัยจุฬาภรณ์		321.2082	-	45.0869	45.0865	45.0865	135.2599	-	44.7888	44.7888	44.6896	134.2672	-	44.7076	6.9735	-	51.6811	-	-	-
- รายจ่ายประจำ		321.2082	-	45.0869	45.0865	45.0865	135.2599	-	44.7888	44.7888	44.6896	134.2672	-	44.7076	6.9735	-	51.6811	-	-	-
3 : ค่าใช้จ่ายบุคลากรสำนักงานปลัดกระทรวงการ อุดมศึกษา วิทยาศาสตร์ วิจัยและนวัตกรรม		174.1869	-	24.2720	21.3207	21.3207	66.9134	-	21.3207	21.3207	22.1301	64.7715	-	21.2510	21.2510	-	42.5020	-	-	-
- รายจ่ายประจำ		174.1869	-	24.2720	21.3207	21.3207	66.9134	-	21.3207	21.3207	22.1301	64.7715	-	21.2510	21.2510	-	42.5020	-	-	-



ชื่อผู้พิจารณา : นางสาวเบญจมาศ มหาวงศ์ขจิต

ตำแหน่ง : นักวิเคราะห์งบประมาณชำนาญการพิเศษ

ลงวันที่ : 20/9/66

ผู้ให้ความเห็นชอบ : นายภัทรพงศ์ พุ่มผลึก

ตำแหน่ง : ผู้อำนวยการกองจัดทำงบประมาณด้านสังคม 2/1

ลงวันที่ : 20/9/66



แบบจัดทำแผน / รายงานผลการปฏิบัติงานและการใช้จ่ายงบประมาณ ประจำปีงบประมาณ พ.ศ. 2566 ไปล่วงหน้า

แบบสขง.301

งบส่วนราชการ / รัฐวิสาหกิจ  
 งบกลาง

กระทรวง : กระทรวงการอุดมศึกษา วิทยาศาสตร์ วิจัยและนวัตกรรม

รหัส : 23000

รายงานแผน

ส่วนราชการ/รัฐวิสาหกิจ : สำนักงานปลัดกระทรวงการอุดมศึกษา วิทยาศาสตร์ วิจัย และนวัตกรรม

รหัส : 23002

รายงานผล

หน่วย : ล้านบาท (ทศนิยม 4 ตำแหน่ง)

ยุทธศาสตร์ชาติ - แผนแม่บทภายใต้ยุทธศาสตร์ชาติ - แผนย่อยของแผนแม่บทภายใต้ยุทธศาสตร์จัดสรร - แผนงาน - เป้าประสงค์/เชิงยุทธศาสตร์ เป้าหมายการให้บริการกระทรวง - เป้าหมายการให้บริการหน่วยงาน หมอลึก/โครงการ - กิจกรรม	หน่วยนับ	รวมทั้งสิ้น		ไตรมาส 1 ( ต.ค. - ธ.ค.)					ไตรมาส 2 ( ม.ค. - มิ.ย.)					ไตรมาส 3 ( เม.ย. - มิ.ย.)					ไตรมาส 4 ( ก.ค. - ก.ย.)	
		แผน	ผล	ต.ค.	พ.ย.	ธ.ค.	แผน	ผล	ม.ค.	ก.พ.	มี.ค.	แผน	ผล	เม.ย.	พ.ค.	มิ.ย.	แผน	ผล	แผน	ผล
ยุทธศาสตร์ชาติ : ยุทธศาสตร์ชาติด้านการพัฒนาและเสริมสร้างศักยภาพทรัพยากรมนุษย์		2,893.8606	-	442.7831	924.8824	349.4124	1,717.0779	-	98.0766	268.0858	407.0657	773.2281	-	381.8942	21.6604	-	403.5546	-	-	-
แผนแม่บทภายใต้ยุทธศาสตร์ชาติ : การพัฒนาศักยภาพคนตลอดช่วงชีวิต		1,642.1023	-	326.0915	909.7328	74.9416	1,310.7659	-	3.4449	4.5877	38.7161	46.7487	-	281.6536	2.9341	-	284.5877	-	-	-
เป้าหมายแผนแม่บทภายใต้ยุทธศาสตร์ชาติ : คนไทยทุกช่วงวัยมีคุณภาพเพิ่มขึ้นได้รับการพัฒนาอย่างสมดุล ทั้งด้านร่างกาย สติปัญญาและคุณธรรม จริยธรรม เป็นผู้มีที่ความรับผิดชอบในศตวรรษที่ 21 รักการเรียนรู้อย่างต่อเนื่องตลอดชีวิต		1,642.1023	-	326.0915	909.7328	74.9416	1,310.7659	-	3.4449	4.5877	38.7161	46.7487	-	281.6536	2.9341	-	284.5877	-	-	-
แผนย่อยของแผนแม่บทภายใต้ยุทธศาสตร์ชาติ : การพัฒนาและยกระดับศักยภาพวัยแรงงาน		1,642.1023	-	326.0915	909.7328	74.9416	1,310.7659	-	3.4449	4.5877	38.7161	46.7487	-	281.6536	2.9341	-	284.5877	-	-	-
เป้าหมายแผนย่อยของแผนแม่บทภายใต้ยุทธศาสตร์ชาติ : มีคนไทยที่มีความสามารถและผู้เชี่ยวชาญต่างประเทศเข้ามาที่วิทยาศาสตร์ เทคโนโลยี และนวัตกรรมในอุตสาหกรรมเป้าหมายเพิ่มขึ้น		1,642.1023	-	326.0915	909.7328	74.9416	1,310.7659	-	3.4449	4.5877	38.7161	46.7487	-	281.6536	2.9341	-	284.5877	-	-	-
สัดส่วนกำลังแรงงานด้านวิทยาศาสตร์และเทคโนโลยี เพิ่มขึ้นร้อยละ 10		1,642.1023	-	326.0915	909.7328	74.9416	1,310.7659	-	3.4449	4.5877	38.7161	46.7487	-	281.6536	2.9341	-	284.5877	-	-	-
ยุทธศาสตร์จัดสรร : ยุทธศาสตร์ด้านกาพัฒนาและเสริมสร้างศักยภาพทรัพยากรมนุษย์		1,642.1023	-	326.0915	909.7328	74.9416	1,310.7659	-	3.4449	4.5877	38.7161	46.7487	-	281.6536	2.9341	-	284.5877	-	-	-
แผนงาน : แผนงานยุทธศาสตร์พัฒนาศักยภาพคนตลอดช่วงชีวิต		1,642.1023	-	326.0915	909.7328	74.9416	1,310.7659	-	3.4449	4.5877	38.7161	46.7487	-	281.6536	2.9341	-	284.5877	-	-	-
เป้าหมาย : แนวทางย่อยการพัฒนาและยกระดับศักยภาพวัยแรงงาน		1,642.1023	-	326.0915	909.7328	74.9416	1,310.7659	-	3.4449	4.5877	38.7161	46.7487	-	281.6536	2.9341	-	284.5877	-	-	-
เป้าหมายการให้บริการกระทรวง : ก่อตั้งคน สถาบันอุดมศึกษา และสถาบันวิจัยของประเทศได้รับการพัฒนาให้มีสมรรถนะสูง สามารถเพิ่มขีดความสามารถในการแข่งขันของประเทศด้านเศรษฐกิจ การยกระดับสังคมและสิ่งแวดล้อม ให้มีการพัฒนาอย่างยั่งยืน และการพึ่งตนเอง		1,642.1023	-	326.0915	909.7328	74.9416	1,310.7659	-	3.4449	4.5877	38.7161	46.7487	-	281.6536	2.9341	-	284.5877	-	-	-
เป้าหมายการให้บริการหน่วยงาน : ก่อตั้งคนได้รับการพัฒนาและยกระดับทักษะและแนวการดำรงชีวิตให้มีคุณภาพสอดคล้องกับความต้องการประเทศ		1,642.1023	-	326.0915	909.7328	74.9416	1,310.7659	-	3.4449	4.5877	38.7161	46.7487	-	281.6536	2.9341	-	284.5877	-	-	-
- ตัวชี้วัดเชิงปริมาณ : ก่อตั้งคนที่ได้รับการสนับสนุนหรือได้รับการเสริมสร้างศักยภาพในสาขาที่เป็นความต้องการของประเทศตามกรอบปฏิบัติงานที่ตรงกับสาขา	คน	14,032*	-	-	-	-	-	-	-	-	-	-	-	14,032*	-	-	14,032*	-	-	-
- ตัวชี้วัดเชิงปริมาณ : ก่อตั้งคนผู้ได้รับการยกระดับและส่งเสริมสร้างทักษะระดับสูงและพัฒนทักษะให้แก่มูลนิธิ/แรงงาน	คน	302,950*	-	-	-	-	-	-	-	-	-	-	-	302,950*	-	-	302,950*	-	-	-
- ตัวชี้วัดเชิงคุณภาพ : ร้อยละของนักวิจัยที่มีศักยภาพสูงที่ก้าวระดับอุดมศึกษาในสาขาที่เป็นความต้องการของประเทศ	ร้อยละ	87*	-	-	-	-	-	-	-	-	-	-	-	87*	-	-	87*	-	-	-
โครงการที่ 1 : โครงการผลิตและพัฒนากำลังคนอุดมศึกษาเพื่อเพิ่มขีดความสามารถในการแข่งขันของประเทศ		103.6321	-	82.1316	2.4611	2.8310	87.4237	-	1.4432	3.4560	1.5344	6.4336	-	7.8224	1.9524	-	9.7748	-	-	-

ชื่อผู้พิจารณา : นางสาวเบญจมาศ มหาวงศ์ขจิต

ตำแหน่ง : นักวิเคราะห์งบประมาณชำนาญการพิเศษ

ลงวันที่ : 20/9/66

ผู้ให้ความเห็นชอบ : นายภัทรพงศ์ พุ่มผลึก

ตำแหน่ง : ผู้อำนวยการกองจัดทำงบประมาณด้านสังคม 2/1

ลงวันที่ : 20/9/66

ยุทธศาสตร์ชาติ - แผนแม่บทภายใต้ยุทธศาสตร์ชาติ - แผนย่อยของแผนแม่บท ยุทธศาสตร์จัดสรร - แผนงาน - เป้าประสงค์เชิงยุทธศาสตร์ เป้าหมายการให้บริการกระทรวง - เป้าหมายการให้บริการหน่วยงาน ผลผลิต/โครงการ - กิจกรรม	หน่วยนับ	รวมทั้งสิ้น		ไตรมาส 1 (ก.ค.-ธ.ค.)				ไตรมาส 2 (ม.ค.-มิ.ค.)				ไตรมาส 3 (เม.ย.-มิ.ย.)				ไตรมาส 4 (ก.ค.-ก.ย.)				
		แผน	ผล	ต.ค.	พ.ย.	ธ.ค.	แผน	ผล	ม.ค.	ก.พ.	มี.ค.	แผน	ผล	เม.ย.	พ.ค.	มิ.ย.	แผน	ผล	แผน	ผล
		<b>1.แผนการปฏิบัติงาน</b>																		
<b>1.1 ตัวชี้วัด</b>																				
เชิงปริมาณ																				
- จำนวนผู้ได้รับการสนับสนุนหรือพัฒนาศักยภาพในสาขาวิชาที่จำเป็นหรือมีส่วนช่วยในการเพิ่มขีดความสามารถในการแข่งขันของประเทศ	คน	330	-	2	2	2	6	-	320	2	-	322	-	1	1	-	2	-	-	-
<b>1.2.กิจกรรมหลัก</b>																				
กิจกรรมที่ 1 : สนับสนุนทุนเพื่อผลิตและพัฒนากำลังคนอุดมศึกษา																				
<b>2.แผนการใช้จ่ายงบประมาณ (2.1+2.2+2.3)</b>		103.6321	-	82.1316	2.4611	2.8310	87.4237	-	1.4432	3.4560	1.5344	6.4336	-	7.8224	1.9524	-	9.7748	-	-	-
<b>2.1 งบประมาณ :</b>		103.6321	-	82.1316	2.4611	2.8310	87.4237	-	1.4432	3.4560	1.5344	6.4336	-	7.8224	1.9524	-	9.7748	-	-	-
<b>1 : สนับสนุนทุนเพื่อผลิตและพัฒนากำลังคน</b>		103.6321	-	82.1316	2.4611	2.8310	87.4237	-	1.4432	3.4560	1.5344	6.4336	-	7.8224	1.9524	-	9.7748	-	-	-
- รายจ่ายประจำ		103.6321	-	82.1316	2.4611	2.8310	87.4237	-	1.4432	3.4560	1.5344	6.4336	-	7.8224	1.9524	-	9.7748	-	-	-
<b>โครงการที่ 2 : โครงการพัฒนาศักยภาพอาจารย์และบุคลากรอุดมศึกษา</b>		3.5625	-	0.0917	0.6917	0.8206	1.6040	-	0.6917	0.3417	0.6417	1.6751	-	0.0917	0.1917	-	0.2834	-	-	-
<b>1.แผนการปฏิบัติงาน</b>																				
<b>1.1 ตัวชี้วัด</b>																				
เชิงปริมาณ																				
- ผู้รับทุนผูกพัน	คน	2	-	-	-	2	2	-	-	-	-	-	-	-	-	-	-	-	-	-
- จำนวนอาจารย์ผู้ฝึกอบรมอาชีวศึกษาที่เข้าปฏิบัติงานในสถาบันอุดมศึกษาต้นสังกัด	คน	20*	-	-	-	-	-	-	-	-	-	-	-	20*	-	-	20*	-	-	-
<b>1.2.กิจกรรมหลัก</b>																				
กิจกรรมที่ 1 : สนับสนุนทุนพัฒนาศักยภาพอาจารย์และบุคลากรอุดมศึกษา																				
<b>2.แผนการใช้จ่ายงบประมาณ (2.1+2.2+2.3)</b>		3.5625	-	0.0917	0.6917	0.8206	1.6040	-	0.6917	0.3417	0.6417	1.6751	-	0.0917	0.1917	-	0.2834	-	-	-
<b>2.1 งบประมาณ :</b>		3.5625	-	0.0917	0.6917	0.8206	1.6040	-	0.6917	0.3417	0.6417	1.6751	-	0.0917	0.1917	-	0.2834	-	-	-
<b>1 : สนับสนุนทุนพัฒนาศักยภาพอาจารย์และบุคลากรอุดมศึกษา</b>		3.5625	-	0.0917	0.6917	0.8206	1.6040	-	0.6917	0.3417	0.6417	1.6751	-	0.0917	0.1917	-	0.2834	-	-	-
- รายจ่ายประจำ		3.5625	-	0.0917	0.6917	0.8206	1.6040	-	0.6917	0.3417	0.6417	1.6751	-	0.0917	0.1917	-	0.2834	-	-	-
<b>โครงการที่ 3 : โครงการผลิตบัณฑิตพันธุ์ใหม่</b>		581.1682	-	243.8682	200.2900	71.2900	515.4482	-	1.3100	0.7900	36.5400	38.6400	-	26.2900	0.7900	-	27.0800	-	-	-
<b>1.แผนการปฏิบัติงาน</b>																				
<b>1.1 ตัวชี้วัด</b>																				
เชิงปริมาณ																				
- จำนวนบัณฑิตพันธุ์ใหม่และกำลังแรงงานที่มีศักยภาพ มีสมรรถนะและทักษะที่สามารถตอบโจทย์อุตสาหกรรม	คน	9,775*	-	3,500	4,000	600	8,100	-	-	-	340	340	-	-	1,335*	-	1,335*	-	-	-
<b>1.2.กิจกรรมหลัก</b>																				

ชื่อผู้พิจารณา : นางสาวเบญจมาศ มหาวงศ์ขจิต

ตำแหน่ง : นักวิเคราะห์งบประมาณชำนาญการพิเศษ

ลงวันที่ : 20/9/66

ผู้ให้ความเห็นชอบ : นายภัทรพงศ์ พุ่มผลึก

ตำแหน่ง : ผู้อำนวยการกองจัดทำงานงบประมาณด้านสังคม 2/1

ลงวันที่ : 20/9/66

ยุทธศาสตร์ชาติ - แผนแม่บทภายใต้ยุทธศาสตร์ชาติ - แผนย่อยของแผนแม่บท ยุทธศาสตร์จัดสรร - แผนงาน - เป้าประสงค์/เชิงยุทธศาสตร์ เป้าหมายการให้บริการกระทรวง - เป้าหมายการให้บริการหน่วยงาน ผลผลิต/โครงการ - กิจกรรม	หน่วยนับ	รวมทั้งสิ้น		ไตรมาส 1 (ก.ค. - ธ.ค.)					ไตรมาส 2 (ม.ค. - มิ.ย.)					ไตรมาส 3 (มิ.ย. - ส.ค.)					ไตรมาส 4 (ก.ค. - ก.ย.)	
		แผน	ผล	ต.ค.	พ.ย.	ธ.ค.	แผน	ผล	ม.ค.	ก.พ.	มี.ค.	แผน	ผล	เม.ย.	พ.ค.	มิ.ย.	แผน	ผล	แผน	ผล
		กิจกรรมที่ 1 : สนับสนุนการผลิตบัณฑิตพันธุ์ใหม่ เพื่อสร้างกำลังคนที่มีสมรรถนะสูง สำหรับ อุตสาหกรรม New Growth Engine ตามนโยบาย Thailand 4.0 และปฏิรูปการอุดมศึกษาไทย																		
กิจกรรมที่ 2 : สนับสนุนการผลิตบัณฑิตพันธุ์ใหม่ (ระยะที่ 2)																				
<b>2.แผนการใช้จ่ายงบประมาณ (2.1+2.2+2.3)</b>		581.1682	-	243.8682	200.2900	71.2900	515.4482	-	1.3100	0.7900	36.5400	38.6400	-	26.2900	0.7900	-	27.0800	-	-	-
<b>2.1 งบประมาณ :</b>		581.1682	-	243.8682	200.2900	71.2900	515.4482	-	1.3100	0.7900	36.5400	38.6400	-	26.2900	0.7900	-	27.0800	-	-	-
<b>1 : สนับสนุนการผลิตบัณฑิตพันธุ์ใหม่ เพื่อสร้าง กำลังคนที่มีสมรรถนะสูง สำหรับอุตสาหกรรม New Growth Engine ตามนโยบาย Thailand 4.0 และปฏิรูปการอุดมศึกษาไทย</b>		549.9182	-	243.8682	200.2900	51.2900	495.4482	-	1.3100	0.7900	25.2900	27.3900	-	26.2900	0.7900	-	27.0800	-	-	-
- ใช้จ่ายประจำ		549.9182	-	243.8682	200.2900	51.2900	495.4482	-	1.3100	0.7900	25.2900	27.3900	-	26.2900	0.7900	-	27.0800	-	-	-
<b>2 : สนับสนุนการผลิตบัณฑิตพันธุ์ใหม่ (ระยะที่ 2)</b>		31.2500	-	-	-	20.0000	20.0000	-	-	-	11.2500	11.2500	-	-	-	-	-	-	-	-
- ใช้จ่ายประจำ		31.2500	-	-	-	20.0000	20.0000	-	-	-	11.2500	11.2500	-	-	-	-	-	-	-	-
<b>โครงการที่ 4 : โครงการสนับสนุนนักเรียนทุนรัฐบาลด้าน วิทยาศาสตร์และเทคโนโลยี</b>		953.7395	-	-	706.2900	-	706.2900	-	-	-	-	-	-	247.4495	-	-	247.4495	-	-	-
<b>1.แผนการปฏิบัติงาน</b>																				
<b>1.1 ตัวชี้วัด</b>																				
<b>เชิงปริมาณ</b>																				
- จำนวนนักเรียนทุนที่ไปศึกษาต่อต่างประเทศและใน ประเทศ (ระยะที่ 4)	คน	792	-	792	-	-	792	-	-	-	-	-	-	-	-	-	-	-	-	-
- จำนวนนักเรียนทุนที่จัดส่งไปศึกษาวิชา ณ ต่างประเทศ (ระยะที่ 3+)	คน	277	-	277	-	-	277	-	-	-	-	-	-	-	-	-	-	-	-	-
<b>เชิงคุณภาพ</b>																				
- ร้อยละของผู้ได้รับการสนับสนุนการศึกษาใน ระดับอุดมศึกษาด้านวิทยาศาสตร์และเทคโนโลยีที่จบ และทำงานตรงตามสาขาวิชา	ร้อยละ	85*	-	-	-	-	-	-	-	-	-	-	-	85*	-	85*	-	-	-	-
<b>1.2.กิจกรรมหลัก</b>																				
กิจกรรมที่ 1 : การสนับสนุนนักเรียนทุนรัฐบาล ทางด้านวิทยาศาสตร์และเทคโนโลยี ระยะที่ 3+																				
กิจกรรมที่ 2 : การสนับสนุนนักเรียนทุนรัฐบาล ทางด้านวิทยาศาสตร์และเทคโนโลยี ระยะที่ 4																				
<b>2.แผนการใช้จ่ายงบประมาณ (2.1+2.2+2.3)</b>		953.7395	-	-	706.2900	-	706.2900	-	-	-	-	-	-	247.4495	-	-	247.4495	-	-	-
<b>2.1 งบประมาณ :</b>		953.7395	-	-	706.2900	-	706.2900	-	-	-	-	-	-	247.4495	-	-	247.4495	-	-	-
<b>1 : การสนับสนุนนักเรียนทุนรัฐบาลด้าน วิทยาศาสตร์และเทคโนโลยี ระยะที่ 3+</b>		371.2201	-	-	185.9400	-	185.9400	-	-	-	-	-	-	185.2801	-	-	185.2801	-	-	-
- ใช้จ่ายประจำ		371.2201	-	-	185.9400	-	185.9400	-	-	-	-	-	-	185.2801	-	-	185.2801	-	-	-

ชื่อผู้พิจารณา : นางสาวเบญจมาศ มหาวงศ์ขจิต

ตำแหน่ง : นักวิเคราะห์งบประมาณชำนาญการพิเศษ

ลงวันที่ : 20/9/66

ผู้ให้ความเห็นชอบ : นายภัทรพงศ์ พุ่มผลึก

ตำแหน่ง : ผู้อำนวยการกองจัดทำงบประมาณด้านสังคม 2/1

ลงวันที่ : 20/9/66

ยุทธศาสตร์ชาติ - แผนแม่บทภายใต้ยุทธศาสตร์ชาติ - แผนย่อยของแผนแม่บท ยุทธศาสตร์จัดสรร - แผนงาน - เป้าประสงค์เชิงยุทธศาสตร์ เป้าหมายการให้บริการกระทรวง - เป้าหมายการให้บริการหน่วยงาน ผลผลิต/โครงการ - กิจกรรม	หน่วยนับ	รวมทั้งสิ้น		ไตรมาส 1 (ก.ค. - ธ.ค.)				ไตรมาส 2 (ม.ค. - มิ.ย.)				ไตรมาส 3 (เม.ย. - มิ.ย.)				ไตรมาส 4 (ก.ค. - ก.ย.)				
		แผน	ผล	ต.ค.	พ.ย.	ธ.ค.	แผน	ผล	ม.ค.	ก.พ.	มี.ค.	แผน	ผล	เม.ย.	พ.ค.	มิ.ย.	แผน	ผล	แผน	ผล
2 : การสนับสนุนนักเขียนหุ่นจำลองทางด้าน วิทยาศาสตร์และเทคโนโลยี ระยะที่ 4		582.5194	-	-	520.3500	-	520.3500	-	-	-	-	-	-	62.1694	-	-	62.1694	-	-	-
- รายจ่ายประจำ		582.5194	-	-	520.3500	-	520.3500	-	-	-	-	-	-	62.1694	-	-	62.1694	-	-	-
แผนแม่บทภายใต้ยุทธศาสตร์ชาติ : การพัฒนาการเรียนรู้		309.3925	-	99.2856	9.7968	90.1610	199.2434	-	9.3048	0.6001	0.8528	10.7577	-	89.9351	9.4563	-	99.3914	-	-	-
เป้าหมายแผนแม่บทภายใต้ยุทธศาสตร์ชาติ : คนไทยมีการศึกษามีคุณภาพ ตามมาตรฐานสากลเพิ่มขึ้น มีทักษะที่จำเป็นของโลกศตวรรษที่ 21 สามารถใน การแก้ปัญหา ปรับตัว สื่อสาร และทำงานร่วมกับผู้อื่นได้อย่างมีประสิทธิภาพ เพิ่มขึ้น มีนิสัยใฝ่เรียนรู้อย่างต่อเนื่องตลอดชีวิต		309.3925	-	99.2856	9.7968	90.1610	199.2434	-	9.3048	0.6001	0.8528	10.7577	-	89.9351	9.4563	-	99.3914	-	-	-
แผนย่อยของแผนแม่บทภายใต้ยุทธศาสตร์ชาติ : การปฏิรูปกระบวนการเรียนรู้ที่ ตอบสนองต่อการเปลี่ยนแปลงในศตวรรษที่ ๒๑		309.3925	-	99.2856	9.7968	90.1610	199.2434	-	9.3048	0.6001	0.8528	10.7577	-	89.9351	9.4563	-	99.3914	-	-	-
เป้าหมายแผนย่อยของแผนแม่บทภายใต้ยุทธศาสตร์ชาติ : คนไทยรับ การศึกษาที่มีคุณภาพตามมาตรฐาน มีทักษะการเรียนรู้และทักษะจำเป็นของ โลกศตวรรษที่ 21 สามารถเข้าถึงการเรียนรู้ได้อย่างต่อเนื่องตลอดชีวิตขึ้น		309.3925	-	99.2856	9.7968	90.1610	199.2434	-	9.3048	0.6001	0.8528	10.7577	-	89.9351	9.4563	-	99.3914	-	-	-
สัดส่วนครูผ่านการทดสอบสมรรถนะรายสาขาในระดับสูงตามมาตรฐาน นานาชาติ ร้อยละ 60		309.3925	-	99.2856	9.7968	90.1610	199.2434	-	9.3048	0.6001	0.8528	10.7577	-	89.9351	9.4563	-	99.3914	-	-	-
ยุทธศาสตร์จัดสรร : ยุทธศาสตร์ด้านการพัฒนาและเสริมสร้างศักยภาพทรัพยากรมนุษย์		309.3925	-	99.2856	9.7968	90.1610	199.2434	-	9.3048	0.6001	0.8528	10.7577	-	89.9351	9.4563	-	99.3914	-	-	-
แผนงาน : แผนงานยุทธศาสตร์พัฒนาคุณภาพการศึกษาและการเรียนรู้		309.3925	-	99.2856	9.7968	90.1610	199.2434	-	9.3048	0.6001	0.8528	10.7577	-	89.9351	9.4563	-	99.3914	-	-	-
เป้าหมาย : แนวทางย่อยการปฏิรูปกระบวนการเรียนรู้ที่ตอบสนองต่อการ เปลี่ยนแปลงในศตวรรษที่ ๒๑		309.3925	-	99.2856	9.7968	90.1610	199.2434	-	9.3048	0.6001	0.8528	10.7577	-	89.9351	9.4563	-	99.3914	-	-	-
เป้าหมายการให้บริการกระทรวง : กำลังคน สถาบันอุดมศึกษา และ สถาบันวิจัยของประเทศได้รับการพัฒนาให้มีสมรรถนะสูง สามารถเพิ่ม ขีดความสามารถในการแข่งขันของประเทศด้านเศรษฐกิจ การยกระดับ สังคมและสิ่งแวดล้อม ให้มีการพัฒนาอย่างยั่งยืน และการพึ่งตนเอง		309.3925	-	99.2856	9.7968	90.1610	199.2434	-	9.3048	0.6001	0.8528	10.7577	-	89.9351	9.4563	-	99.3914	-	-	-
เป้าหมายการให้บริการหน่วยงาน : กำลังคนได้รับการพัฒนาและ ยกระดับทักษะและแนวทางการดำรงชีวิตให้มีความพอและสอดคล้องกับ ความต้องการประเทศ		296.3925	-	99.2756	1.5968	90.1510	191.0234	-	7.5348	0.5951	0.8478	8.9777	-	87.4351	8.9563	-	96.3914	-	-	-
- ตัวชี้วัดเชิงปริมาณ : กำลังคนที่ได้รับการสนับสนุนหรือได้รับการ เสริมสร้างศักยภาพในสาขาที่เป็นความต้องการของประเทศสามารถ ปฏิบัติงานที่ตรงกับสาขา	คน	14,032*	-	-	-	-	-	-	-	-	-	-	-	-	14,032*	-	14,032*	-	-	-
- ตัวชี้วัดเชิงปริมาณ : กำลังคนที่ได้รับการยกระดับและส่งเสริม สร้างทักษะระดับสูงและพัฒนาทักษะให้แก่บุคลากรแรงงาน	คน	302,950*	-	-	-	-	-	-	-	-	-	-	-	-	302,950*	-	302,950*	-	-	-
- ตัวชี้วัดเชิงคุณภาพ : ร้อยละของนักเรียนที่มีศักยภาพสูงศึกษาต่อ ระดับอุดมศึกษาในสาขาที่เป็นความต้องการของประเทศ	ร้อยละ	87*	-	-	-	-	-	-	-	-	-	-	-	-	87*	-	87*	-	-	-

ชื่อผู้พิจารณา : นางสาวเบญจมาศ มหาวงศ์ขจิต

ตำแหน่ง : นักวิเคราะห์งบประมาณชำนาญการพิเศษ

ลงวันที่ : 20/9/66

ผู้ให้ความเห็นชอบ : นายภัทรพงศ์ พุ่มผลึก

ตำแหน่ง : ผู้อำนวยการกองจัดทำงบประมาณด้านสังคม 2/1

ลงวันที่ : 20/9/66

ยุทธศาสตร์ชาติ - แผนแม่บทภายใต้ยุทธศาสตร์ชาติ - แผนย่อยของแผนแม่บท ยุทธศาสตร์จัดสรร - แผนงาน - เป้าประสงค์เชิงยุทธศาสตร์ เป้าหมายการให้บริการกระทรวง - เป้าหมายการให้บริการหน่วยงาน ผลผลิต/โครงการ - กิจกรรม	หน่วยนับ	รวมทั้งสิ้น		ไตรมาส 1 (ก.ค.- ธ.ค.)				ไตรมาส 2 (ม.ค.- มิ.ย.)				ไตรมาส 3 (เม.ย.- มิ.ย.)				ไตรมาส 4 (ก.ค.- ก.ย.)				
		แผน	ผล	ต.ค.	พ.ย.	ธ.ค.	แผน	ผล	ม.ค.	ก.พ.	มี.ค.	แผน	ผล	เม.ย.	พ.ค.	มิ.ย.	แผน	ผล	แผน	ผล
		โครงการที่ 1 : โครงการห้องเรียนวิทยาศาสตร์ในโรงเรียน โดย กำกับดูแลของมหาวิทยาลัย (โครงการ วมว.) ระยะที่ 3		188.3321	-	1.3428	1.3400	89.8942	92.5770	-	7.2480	0.3383	0.5910	8.1773	-	87.2433	0.3345	-	87.5778	-
<b>1.แผนการปฏิบัติงาน</b>																				
<b>1.1 ตัวชี้วัด</b>																				
เชิงปริมาณ																				
- จำนวนห้องเรียนวิทยาศาสตร์ที่ได้รับการบริหารจัดการ	ห้อง	90*	-	-	-	30	30	-	-	-	30	30	-	-	-	30*	-	30*	-	-
เชิงคุณภาพ																				
- หลักสูตรการเรียนการสอนห้องเรียนวิทยาศาสตร์ของ โครงการได้มาตรฐานตามที่กำหนด	ร้อยละ	100*	-	-	-	-	-	-	-	-	-	-	-	-	-	100*	-	100*	-	-
<b>1.2.กิจกรรมหลัก</b>																				
กิจกรรมที่ 1 : การสนับสนุนการจัดหลักสูตรระดับ มัธยมศึกษาตอนปลายในหลักสูตรเฉพาะสำหรับผู้ที่ มีความสามารถพิเศษด้านวิทยาศาสตร์และเทคโนโลยี (ระยะที่ 3)																				
<b>2.แผนการใช้จ่ายงบประมาณ (2.1+2.2+2.3)</b>		188.3321	-	1.3428	1.3400	89.8942	92.5770	-	7.2480	0.3383	0.5910	8.1773	-	87.2433	0.3345	-	87.5778	-	-	-
<b>2.1 งบประมาณ :</b>		188.3321	-	1.3428	1.3400	89.8942	92.5770	-	7.2480	0.3383	0.5910	8.1773	-	87.2433	0.3345	-	87.5778	-	-	-
1 : การสนับสนุนการจัดหลักสูตรระดับ มัธยมศึกษาตอนปลายในหลักสูตรเฉพาะสำหรับผู้ที่ มีความสามารถพิเศษด้านวิทยาศาสตร์และเทคโนโลยี (ระยะที่ 3)		188.3321	-	1.3428	1.3400	89.8942	92.5770	-	7.2480	0.3383	0.5910	8.1773	-	87.2433	0.3345	-	87.5778	-	-	-
- รายจ่ายประจำ		188.3321	-	1.3428	1.3400	89.8942	92.5770	-	7.2480	0.3383	0.5910	8.1773	-	87.2433	0.3345	-	87.5778	-	-	-
โครงการที่ 2 : โครงการจัดตั้งสถาบันไทยโคเซ็น		108.0604	-	97.9328	0.2568	0.2568	98.4464	-	0.2868	0.2568	0.2568	0.8004	-	0.1918	8.6218	-	8.8136	-	-	-
<b>1.แผนการปฏิบัติงาน</b>																				
<b>1.1 ตัวชี้วัด</b>																				
เชิงคุณภาพ																				
- ร้อยละความสำเร็จของการดำเนินงาน	ร้อยละ	80*	-	-	-	-	-	-	-	-	-	-	-	-	-	80*	-	80*	-	-
<b>1.2.กิจกรรมหลัก</b>																				
กิจกรรมที่ 1 : พัฒนากำลังคนด้านวิศวกรรมศาสตร์ เทคโนโลยีและนวัตกรรมสนับสนุนการลงทุและ เพิ่มขีดความสามารถภาคอุตสาหกรรมในประเทศ และภูมิภาค																				

ชื่อผู้พิจารณา : นางสาวเบญจมาศ มหาวงศ์ขจิต

ตำแหน่ง : นักวิเคราะห์งบประมาณชำนาญการพิเศษ

ลงวันที่ : 20/9/66

ผู้ให้ความเห็นชอบ : นายภัทรพงศ์ พุ่มผลึก

ตำแหน่ง : ผู้อำนวยการกองจัดทำงบประมาณด้านสังคม 2/1

ลงวันที่ : 20/9/66

ยุทธศาสตร์ชาติ - แผนแม่บทภายใต้ยุทธศาสตร์ชาติ - แผนย่อยของแผนแม่บท ยุทธศาสตร์จัดสรร - แผนงาน - เป้าประสงค์/เชิงยุทธศาสตร์ เป้าหมายภายใต้บริการกระทรวง - เป้าหมายการให้บริการหน่วยงาน ผลผลิต/โครงการ - กิจกรรม	หน่วยนับ	รวมทั้งสิ้น		ไตรมาส 1 (ก.ค.- ธ.ค.)				ไตรมาส 2 (ม.ค.- มิ.ย.)				ไตรมาส 3 (เม.ย.- มิ.ย.)				ไตรมาส 4 (ก.ค.- ก.ย.)				
		แผน	ผล	ต.ค.	พ.ย.	ธ.ค.	แผน	ผล	ม.ค.	ก.พ.	มี.ค.	แผน	ผล	เม.ย.	พ.ค.	มิ.ย.	แผน	ผล	แผน	ผล
		2.แผนการใช้จ่ายงบประมาณ (2.1+2.2+2.3)		108.0604	-	97.9328	0.2568	0.2568	98.4464	-	0.2868	0.2568	0.2568	0.8004	-	0.1918	8.6218	-	8.8136	-
2.1 งบประมาณ :		108.0604	-	97.9328	0.2568	0.2568	98.4464	-	0.2868	0.2568	0.2568	0.8004	-	0.1918	8.6218	-	8.8136	-	-	-
1 : พัฒนากำลังคนด้านวิศวกรรมศาสตร์ เทคโนโลยีและนวัตกรรมสนับสนุนการลงทุนและ เพิ่มขีดความสามารถภาคอุตสาหกรรมในประเทศ และภูมิภาค		108.0604	-	97.9328	0.2568	0.2568	98.4464	-	0.2868	0.2568	0.2568	0.8004	-	0.1918	8.6218	-	8.8136	-	-	-
- รายจ่ายประจำ		108.0604	-	97.9328	0.2568	0.2568	98.4464	-	0.2868	0.2568	0.2568	0.8004	-	0.1918	8.6218	-	8.8136	-	-	-
เป้าหมายการให้บริการหน่วยงาน : การสนับสนุนการขับเคลื่อนงาน ทั้งหน่วยงานภายในและภายนอกสำนักงานปลัดกระทรวงการ อุดมศึกษา วิทยาศาสตร์ วิจัยและนวัตกรรมอย่างมีประสิทธิภาพ		13.0000	-	0.0100	8.2000	0.0100	8.2200	-	1.7700	0.0050	0.0050	1.7800	-	2.5000	0.5000	-	3.0000	-	-	-
- ตัวชี้วัดเชิงปริมาณ : ผลคะแนนระดับคุณธรรมและความโปร่งใส (ITA) ในการดำเนินงานของสำนักงานปลัดกระทรวงการอุดมศึกษา วิทยาศาสตร์ วิจัยและนวัตกรรม ผ่านเกณฑ์ที่กำหนด	คะแนน	88*	-	-	-	-	-	-	-	-	-	-	-	88*	-	88*	-	-	-	-
- ตัวชี้วัดเชิงปริมาณ : จำนวนเรื่อง/โครงการที่ได้มีการผลักดันและ ขับเคลื่อนภายใต้กรอบความร่วมมือระหว่างประเทศ	เรื่อง/ โครงการ	15*	-	-	-	-	-	-	-	-	-	-	-	15*	-	15*	-	-	-	-
- ตัวชี้วัดเชิงปริมาณ : ระบบฐานข้อมูลสารสนเทศที่ใช้สนับสนุนงาน ด้านอุดมศึกษา วิทยาศาสตร์ วิจัยและนวัตกรรม	ระบบ	3*	-	-	-	-	-	-	-	-	-	-	-	3*	-	3*	-	-	-	-
- ตัวชี้วัดเชิงคุณภาพ : ร้อยละของนโยบาย/แผนยุทธศาสตร์/กฎหมาย/ ระเบียบ/ข้อบังคับ นำไปใช้ประโยชน์และปฏิบัติได้จริง	ร้อยละ	100*	-	-	-	-	-	-	-	-	-	-	-	100*	-	100*	-	-	-	-
- ตัวชี้วัดเชิงคุณภาพ : ร้อยละความสำเร็จของการพัฒนาโครงสร้าง พื้นฐานด้านการอุดมศึกษา วิทยาศาสตร์ วิจัยและนวัตกรรมตาม แผนงาน	ร้อยละ	72.75*	-	-	-	-	-	-	-	-	-	-	-	72.75*	-	72.75*	-	-	-	-
โครงการที่ 1 : โครงการพัฒนามหาวิทยาลัยไฮเบอร์ไทย เพื่อ การจัดการเรียนการสอนในระบบเปิด (Thai-MOOC)		13.0000	-	0.0100	8.2000	0.0100	8.2200	-	1.7700	0.0050	0.0050	1.7800	-	2.5000	0.5000	-	3.0000	-	-	-
1.แผนการปฏิบัติงาน																				
1.1 ตัวชี้วัด																				
เชิงปริมาณ																				
- จำนวนผู้เข้าใช้บริการเรียนรู้ออนไลน์จาก Thai-MOOC	ราย	250,000*	-	-	-	50,000	50,000	-	-	-	100,000	100,000	-	-	100,000*	-	100,000*	-	-	-
เชิงคุณภาพ																				
- ร้อยละของการได้รับการประเมินความพึงพอใจจาก ผู้ให้บริการระดับดี	ร้อยละ	80*	-	-	-	-	-	-	-	-	-	-	-	80*	-	80*	-	-	-	-
1.2.กิจกรรมหลัก																				
กิจกรรมที่ 1 : สนับสนุนจัดการเรียนการสอน ออนไลน์ในระบบเปิด																				
2.แผนการใช้จ่ายงบประมาณ (2.1+2.2+2.3)		13.0000	-	0.0100	8.2000	0.0100	8.2200	-	1.7700	0.0050	0.0050	1.7800	-	2.5000	0.5000	-	3.0000	-	-	-
2.1 งบประมาณ :		13.0000	-	0.0100	8.2000	0.0100	8.2200	-	1.7700	0.0050	0.0050	1.7800	-	2.5000	0.5000	-	3.0000	-	-	-
1 : สนับสนุนจัดการเรียนการสอนออนไลน์ใน ระบบเปิด		13.0000	-	0.0100	8.2000	0.0100	8.2200	-	1.7700	0.0050	0.0050	1.7800	-	2.5000	0.5000	-	3.0000	-	-	-
- รายจ่ายประจำ		13.0000	-	0.0100	8.2000	0.0100	8.2200	-	1.7700	0.0050	0.0050	1.7800	-	2.5000	0.5000	-	3.0000	-	-	-

ชื่อผู้พิจารณา : นางสาวเบญจมาศ มหาวงศ์ชัชจิต

ตำแหน่ง : นักวิเคราะห์งบประมาณชำนาญการพิเศษ

ลงวันที่ : 20/9/66

ผู้ให้ความเห็นชอบ : นายภัทรพงศ์ พุ่มผลึก

ตำแหน่ง : ผู้อำนวยการกองจัดทำงานงบประมาณด้านสังคม 2/1

ลงวันที่ : 20/9/66

ยุทธศาสตร์ชาติ - แผนแม่บทภายใต้ยุทธศาสตร์ชาติ - แผนย่อยของแผนแม่บทยุทธศาสตร์จัดสรร - แผนงาน - เป้าประสงค์/เชิงยุทธศาสตร์ เป้าหมายการให้บริการกระทรวง - เป้าหมายการให้บริการหน่วยงาน ผลผลิต/โครงการ - กิจกรรม	หน่วยนับ	รวมทั้งสิ้น		ไตรมาส 1 (ก.ค. - ธ.ค.)					ไตรมาส 2 (ม.ค. - มิ.ย.)					ไตรมาส 3 (เม.ย. - มิ.ย.)				ไตรมาส 4 (ก.ค. - ก.ย.)		
		แผน	ผล	ต.ค.	พ.ย.	ธ.ค.	แผน	ผล	ม.ค.	ก.พ.	มี.ค.	แผน	ผล	เม.ย.	พ.ค.	มิ.ย.	แผน	ผล	แผน	ผล
แผนแม่บทภายใต้ยุทธศาสตร์ชาติ : การดำเนินงานกิจกรรมยุทธศาสตร์เพื่อสนับสนุนยุทธศาสตร์		73.6971	-	11.4386	3.0184	22.0822	36.5392	-	8.9711	6.0263	9.0582	24.0556	-	8.0189	5.0834	-	13.1023	-	-	-
เป้าหมายแผนแม่บทภายใต้ยุทธศาสตร์ชาติ : การดำเนินการกิจกรรมยุทธศาสตร์เพื่อสนับสนุนยุทธศาสตร์ด้านการพัฒนาและเสริมสร้างศักยภาพทรัพยากรมนุษย์		73.6971	-	11.4386	3.0184	22.0822	36.5392	-	8.9711	6.0263	9.0582	24.0556	-	8.0189	5.0834	-	13.1023	-	-	-
แผนย่อยของแผนแม่บทภายใต้ยุทธศาสตร์ชาติ : การดำเนินการกิจกรรมยุทธศาสตร์เพื่อสนับสนุนยุทธศาสตร์ด้านการพัฒนาและเสริมสร้างศักยภาพทรัพยากรมนุษย์		73.6971	-	11.4386	3.0184	22.0822	36.5392	-	8.9711	6.0263	9.0582	24.0556	-	8.0189	5.0834	-	13.1023	-	-	-
เป้าหมายแผนย่อยของแผนแม่บทภายใต้ยุทธศาสตร์ชาติ : การดำเนินการกิจกรรมยุทธศาสตร์เพื่อสนับสนุนยุทธศาสตร์ด้านการพัฒนาและเสริมสร้างศักยภาพทรัพยากรมนุษย์		73.6971	-	11.4386	3.0184	22.0822	36.5392	-	8.9711	6.0263	9.0582	24.0556	-	8.0189	5.0834	-	13.1023	-	-	-
ค่าใช้จ่ายยุทธศาสตร์เพื่อสนับสนุนยุทธศาสตร์ด้านการพัฒนาและเสริมสร้างศักยภาพทรัพยากรมนุษย์		73.6971	-	11.4386	3.0184	22.0822	36.5392	-	8.9711	6.0263	9.0582	24.0556	-	8.0189	5.0834	-	13.1023	-	-	-
ยุทธศาสตร์จัดสรร : ยุทธศาสตร์ด้านการพัฒนาและเสริมสร้างศักยภาพทรัพยากรมนุษย์		73.6971	-	11.4386	3.0184	22.0822	36.5392	-	8.9711	6.0263	9.0582	24.0556	-	8.0189	5.0834	-	13.1023	-	-	-
แผนงาน : แผนงานยุทธศาสตร์เพื่อสนับสนุนด้านการพัฒนาและเสริมสร้างศักยภาพทรัพยากรมนุษย์		73.6971	-	11.4386	3.0184	22.0822	36.5392	-	8.9711	6.0263	9.0582	24.0556	-	8.0189	5.0834	-	13.1023	-	-	-
เป้าหมาย : แผนงานยุทธศาสตร์เพื่อสนับสนุนด้านการพัฒนาและเสริมสร้างศักยภาพทรัพยากรมนุษย์		73.6971	-	11.4386	3.0184	22.0822	36.5392	-	8.9711	6.0263	9.0582	24.0556	-	8.0189	5.0834	-	13.1023	-	-	-
เป้าหมายการให้บริการกระทรวง : กำลังคน สถาบันอุดมศึกษา และสถาบันวิจัยของประเทศได้รับการพัฒนาให้มีสมรรถนะสูง สามารถเพิ่มขีดความสามารถในการแข่งขันของประเทศด้านเศรษฐกิจ การยกระดับสังคมและสิ่งแวดล้อม ให้มีการพัฒนาอย่างยั่งยืน และการพึ่งตนเอง		73.6971	-	11.4386	3.0184	22.0822	36.5392	-	8.9711	6.0263	9.0582	24.0556	-	8.0189	5.0834	-	13.1023	-	-	-
เป้าหมายการให้บริการหน่วยงาน : กำลังคนได้รับการพัฒนาและยกระดับทักษะและแนวการดำรงชีวิตให้คุณภาพและสอดคล้องกับความต้องการประเทศ		69.8619	-	9.1580	2.8178	21.8265	33.8023	-	8.7705	5.7707	8.8575	23.3987	-	7.7710	4.8899	-	12.6609	-	-	-
- ตัวชี้วัดเชิงปริมาณ : กำลังคนที่ได้รับการสนับสนุนหรือได้รับการเสริมสร้างศักยภาพในสาขาที่เป็นความต้องการของประเทศสามารถปฏิบัติงานที่ตรงกับสาขา	คน	14,032*	-	-	-	-	-	-	-	-	-	-	-	14,032*	-	-	14,032*	-	-	-
- ตัวชี้วัดเชิงปริมาณ : กำลังคนผู้ได้รับการยกระดับและส่งเสริมสร้างทักษะระดับสูงและพัฒนาทักษะให้แก่บุคลากร/แรงงาน	คน	302,950*	-	-	-	-	-	-	-	-	-	-	-	302,950*	-	-	302,950*	-	-	-
- ตัวชี้วัดเชิงคุณภาพ : ร้อยละของนักเรียนที่มีศักยภาพสูงศึกษาคือระดับอุดมศึกษาในสาขาที่เป็นความต้องการของประเทศ	ร้อยละ	87*	-	-	-	-	-	-	-	-	-	-	-	87*	-	-	87*	-	-	-
โครงการที่ 1 : โครงการยุทธศาสตร์ชาติ		13.8000	-	0.2175	0.0175	0.0175	0.2625	-	6.0275	3.9025	0.0175	9.9475	-	1.5175	1.8825	-	3.4000	-	-	-
1.แผนการปฏิบัติงาน																				
1.1 ตัวชี้วัด																				
เชิงปริมาณ																				
- จำนวนนักศึกษาที่เข้าร่วมโครงการยุทธศาสตร์ในการร่วมพัฒนาชุมชน	คน	400	-	-	-	200	200	-	-	-	-	-	-	200	-	-	200	-	-	-

ชื่อผู้พิจารณา : นางสาวเบญจมาศ มหาวงศ์ขจิต

ตำแหน่ง : นักวิเคราะห์งบประมาณชำนาญการพิเศษ

ลงวันที่ : 20/9/66

ผู้ให้ความเห็นชอบ : นายภัทรพงศ์ พุ่มผลึก

ตำแหน่ง : ผู้อำนวยการกองจัดทำงบประมาณด้านสังคม 2/1

ลงวันที่ : 20/9/66

ยุทธศาสตร์ชาติ - แผนแม่บทภายใต้ยุทธศาสตร์ชาติ - แผนย่อยของแผนแม่บท ยุทธศาสตร์จัดสรร - แผนงาน - เป้าประสงค์/เชิงยุทธศาสตร์ เป้าหมายการให้บริการกระทรวง - เป้าหมายการให้บริการหน่วยงาน ผลลัพธ์/โครงการ - กิจกรรม	หน่วยนับ	รวมทั้งสิ้น		ไตรมาส 1 (ก.ค.- ธ.ค.)				ไตรมาส 2 (ม.ค.- มิ.ย.)				ไตรมาส 3 (เม.ย.- มิ.ย.)				ไตรมาส 4 (ก.ค.- ก.ย.)				
		แผน	ผล	ต.ค.	พ.ย.	ธ.ค.	แผน	ผล	ม.ค.	ก.พ.	มี.ค.	แผน	ผล	เม.ย.	พ.ค.	มิ.ย.	แผน	ผล	แผน	ผล
		- โครงการที่สถาบันอุดมศึกษาเสนอเข้าร่วมโครงการ เชิงคุณภาพ	โครงการ	50	-	-	-	25	25	-	-	-	-	-	-	25	-	-	25	-
- ความพึงพอใจของชุมชนต่อการดำเนินงาน	ร้อยละ	80*	-	-	-	-	-	-	-	-	-	-	-	80*	-	80*	-	-	-	-
<b>1.2.กิจกรรมหลัก</b>																				
กิจกรรมที่ 1 : สนับสนุนยูวชนอาสาเพื่อผลิต บัณฑิตในศตวรรษที่ 21 ที่มีคุณภาพ																				
<b>2.แผนการใช้จ่ายงบประมาณ (2.1+2.2+2.3)</b>		13.6000	-	0.2175	0.0175	0.0175	0.2525	-	6.0275	3.9025	0.0175	9.9475	-	1.5175	1.8825	-	3.4000	-	-	-
<b>2.1 งบประมาณ :</b>		13.6000	-	0.2175	0.0175	0.0175	0.2525	-	6.0275	3.9025	0.0175	9.9475	-	1.5175	1.8825	-	3.4000	-	-	-
<b>1 : สนับสนุนยูวชนอาสาเพื่อผลิตบัณฑิตใน ศตวรรษที่ 21 ที่มีคุณภาพ</b>		13.6000	-	0.2175	0.0175	0.0175	0.2525	-	6.0275	3.9025	0.0175	9.9475	-	1.5175	1.8825	-	3.4000	-	-	-
- ใช้จ่ายประจำ		13.6000	-	0.2175	0.0175	0.0175	0.2525	-	6.0275	3.9025	0.0175	9.9475	-	1.5175	1.8825	-	3.4000	-	-	-
<b>โครงการที่ 2 : โครงการพัฒนาศักยภาพกำลังคนของประเทศ</b>		56.2619	-	8.9405	2.8003	21.8090	33.5498	-	2.7430	1.8682	8.8400	13.4512	-	6.2535	3.0074	-	9.2609	-	-	-
<b>1.แผนการปฏิบัติงาน</b>																				
<b>1.1 ตัวชี้วัด</b>																				
<b>เชิงปริมาณ</b>																				
- แรเงงงานได้รับการพัฒนาทักษะที่ตรงตามความต้องการ ของภาคอุตสาหกรรมและภาคบริการ	คน	2,800*	-	-	-	-	-	-	-	-	-	-	-	2,800*	-	2,800*	-	-	-	-
- หลักสูตรระยะสั้นสนับสนุนการเรียนรู้ตลอดชีวิตและ พัฒนาทักษะเพื่อนาคต (Re-Skill/Up-Skill) ภายใน สถาบันการศึกษาที่ได้มาตรฐาน	หลักสูตร	50*	-	-	-	-	-	-	-	-	-	-	-	50*	-	50*	-	-	-	-
- จำนวนนักศึกษาที่ไม่เข้าไปเกี่ยวข้องกับยาเสพติด	คน	20000*	-	-	-	-	-	-	-	5,000	5,000	-	-	15,000*	-	15,000*	-	-	-	-
<b>1.2.กิจกรรมหลัก</b>																				
กิจกรรมที่ 1 : พัฒนาระบบการเรียนรู้ตลอดชีวิต และทักษะเพื่อนาคต																				
<b>2.แผนการใช้จ่ายงบประมาณ (2.1+2.2+2.3)</b>		56.2619	-	8.9405	2.8003	21.8090	33.5498	-	2.7430	1.8682	8.8400	13.4512	-	6.2535	3.0074	-	9.2609	-	-	-
<b>2.1 งบประมาณ :</b>		56.2619	-	8.9405	2.8003	21.8090	33.5498	-	2.7430	1.8682	8.8400	13.4512	-	6.2535	3.0074	-	9.2609	-	-	-
<b>1 : พัฒนาระบบการเรียนรู้ตลอดชีวิตและทักษะ เพื่อนาคต</b>		56.2619	-	8.9405	2.8003	21.8090	33.5498	-	2.7430	1.8682	8.8400	13.4512	-	6.2535	3.0074	-	9.2609	-	-	-
- ใช้จ่ายประจำ		56.2619	-	8.9405	2.8003	21.8090	33.5498	-	2.7430	1.8682	8.8400	13.4512	-	6.2535	3.0074	-	9.2609	-	-	-
<b>เป้าหมายการให้บริการหน่วยงาน : การสนับสนุนการขับเคลื่อนงาน ทั้งหน่วยงานภายในและภายนอกสำนักงานปลัดกระทรวงการ อุดมศึกษา วิทยาศาสตร์ วิจัยและนวัตกรรมอย่างมีประสิทธิภาพ</b>		3.8352	-	2.2806	0.2006	0.2557	2.7369	-	0.2006	0.2556	0.2007	0.6569	-	0.2479	0.1935	-	0.4414	-	-	-
- ตัวชี้วัดเชิงปริมาณ : ผลคะแนนระดับคุณธรรมและความโปร่งใส (ITA) ในการดำเนินงานของสำนักงานปลัดกระทรวงการอุดมศึกษา วิทยาศาสตร์ วิจัยและนวัตกรรม ผ่านเกณฑ์ที่กำหนด	คะแนน	88*	-	-	-	-	-	-	-	-	-	-	-	88*	-	88*	-	-	-	-
- ตัวชี้วัดเชิงปริมาณ : จำนวนเรื่องโครงการที่ได้รับการผลักดันและ ขับเคลื่อนภายใต้กรอบความร่วมมือระหว่างประเทศ	เรื่อง/ โครงการ	15*	-	-	-	-	-	-	-	-	-	-	-	15*	-	15*	-	-	-	-
- ตัวชี้วัดเชิงปริมาณ : ระบบฐานข้อมูลสารสนเทศที่เชื่อมโยงสนับสนุน ด้านอุดมศึกษา วิทยาศาสตร์ วิจัยและนวัตกรรม	ระบบ	3*	-	-	-	-	-	-	-	-	-	-	-	3*	-	3*	-	-	-	-

ชื่อผู้พิจารณา : นางสาวเบญจมาศ มหาวงศ์ขจิต

ตำแหน่ง : นักวิเคราะห์งบประมาณชำนาญการพิเศษ

ลงวันที่ : 20/9/66

ผู้ให้ความเห็นชอบ : นายภัทรพงศ์ พุ่มผลึก

ตำแหน่ง : ผู้อำนวยการกองจัดทำงบประมาณด้านสังคม 2/1

ลงวันที่ : 20/9/66



ยุทธศาสตร์ชาติ - แผนแม่บทภายใต้ยุทธศาสตร์ชาติ - แผนย่อยของแผนแม่บท ยุทธศาสตร์จัดสรร - แผนงาน - เป้าประสงค์/เชิงยุทธศาสตร์ เป้าหมายการให้บริการกระทรวง - เป้าหมายการให้บริการหน่วยงาน ผลผลิต/โครงการ - กิจกรรม	หน่วยนับ	รวมทั้งสิ้น		ไตรมาส 1 (ก.ค.- ธ.ค.)				ไตรมาส 2 (ม.ค.- มิ.ย.)				ไตรมาส 3 (ก.ย.- ธ.ย.)				ไตรมาส 4 (ก.ค.- ก.ย.)				
		แผน	ผล	ต.ค.	พ.ย.	ธ.ค.	แผน	ผล	ม.ค.	ก.พ.	มี.ค.	แผน	ผล	เม.ย.	พ.ค.	มิ.ย.	แผน	ผล	แผน	ผล
- ตัวชี้วัดเชิงคุณภาพ : ร้อยละของนโยบายแผน/มาตรการ/กฎหมาย/ระเบียบข้อบังคับ นำไปใช้ประโยชน์และปฏิบัติได้จริง	ร้อยละ	100*	-	-	-	-	-	-	-	-	-	-	-	100*	-	100*	-	-	-	-
- ตัวชี้วัดเชิงคุณภาพ : ร้อยละความสำเร็จของการพัฒนาโครงสร้างพื้นฐานด้านการอุดมศึกษา วิทยาศาสตร์ วิจัยและนวัตกรรมตามแผนงาน	ร้อยละ	72.75*	-	-	-	-	-	-	-	-	-	-	-	72.75*	-	72.75*	-	-	-	-
<b>โครงการที่ 2 : โครงการพัฒนาระบบข้อมูลขนาดใหญ่เพื่อพัฒนาคุณภาพอุดมศึกษาสำหรับการอุดมศึกษา วิทยาศาสตร์ วิจัยและนวัตกรรม (Big Data)</b>		3.8352	-	2.2806	0.2006	0.2557	2.7369	-	0.2006	0.2556	0.2007	0.6569	-	0.2479	0.1935	-	0.4414	-	-	-
<b>1.แผนการปฏิบัติงาน</b>																				
<b>1.1 ตัวชี้วัด</b>																				
<b>เชิงปริมาณ</b>																				
- รายงานสารสนเทศในระบบรายงานสำหรับผู้บริหาร	รายงาน	20*	-	-	-	5	5	-	-	-	5	5	-	-	10*	-	10*	-	-	-
<b>1.2.กิจกรรมหลัก</b>																				
กิจกรรมที่ 1 : บริการสารสนเทศอุดมศึกษาสำหรับการอุดมศึกษา วิทยาศาสตร์ วิจัยและนวัตกรรม																				
<b>2.แผนการใช้จ่ายงบประมาณ (2.1+2.2+2.3)</b>		3.8352	-	2.2806	0.2006	0.2557	2.7369	-	0.2006	0.2556	0.2007	0.6569	-	0.2479	0.1935	-	0.4414	-	-	-
<b>2.1 งบประมาณ :</b>		3.8352	-	2.2806	0.2006	0.2557	2.7369	-	0.2006	0.2556	0.2007	0.6569	-	0.2479	0.1935	-	0.4414	-	-	-
<b>1 : บริการสารสนเทศอุดมศึกษาสำหรับการอุดมศึกษา วิทยาศาสตร์ วิจัยและนวัตกรรม</b>		3.8352	-	2.2806	0.2006	0.2557	2.7369	-	0.2006	0.2556	0.2007	0.6569	-	0.2479	0.1935	-	0.4414	-	-	-
- รายจ่ายประจำ		3.8352	-	2.2806	0.2006	0.2557	2.7369	-	0.2006	0.2556	0.2007	0.6569	-	0.2479	0.1935	-	0.4414	-	-	-
<b>แผนแม่บทภายใต้ยุทธศาสตร์ชาติ : การดำเนินการพื้นฐานเพื่อสนับสนุนยุทธศาสตร์</b>		868.6687	-	5.9674	2.3344	162.2276	170.5294	-	76.3558	256.8717	358.4386	691.6661	-	2.2866	4.1866	-	6.4732	-	-	-
เป้าหมายแผนแม่บทภายใต้ยุทธศาสตร์ชาติ : การดำเนินการพื้นฐานเพื่อสนับสนุนยุทธศาสตร์ด้านการพัฒนาและเสริมสร้างศักยภาพทรัพยากรมนุษย์		868.6687	-	5.9674	2.3344	162.2276	170.5294	-	76.3558	256.8717	358.4386	691.6661	-	2.2866	4.1866	-	6.4732	-	-	-
แผนย่อยของแผนแม่บทภายใต้ยุทธศาสตร์ชาติ : การดำเนินการพื้นฐานเพื่อสนับสนุนยุทธศาสตร์ด้านการพัฒนาและเสริมสร้างศักยภาพทรัพยากรมนุษย์		868.6687	-	5.9674	2.3344	162.2276	170.5294	-	76.3558	256.8717	358.4386	691.6661	-	2.2866	4.1866	-	6.4732	-	-	-
เป้าหมายแผนย่อยของแผนแม่บทภายใต้ยุทธศาสตร์ชาติ : การดำเนินการพื้นฐานเพื่อสนับสนุนยุทธศาสตร์ด้านการพัฒนาและเสริมสร้างศักยภาพทรัพยากรมนุษย์		868.6687	-	5.9674	2.3344	162.2276	170.5294	-	76.3558	256.8717	358.4386	691.6661	-	2.2866	4.1866	-	6.4732	-	-	-
ค่าใช้จ่ายพื้นฐานเพื่อสนับสนุนยุทธศาสตร์ด้านการพัฒนาและเสริมสร้างศักยภาพทรัพยากรมนุษย์		868.6687	-	5.9674	2.3344	162.2276	170.5294	-	76.3558	256.8717	358.4386	691.6661	-	2.2866	4.1866	-	6.4732	-	-	-
<b>ยุทธศาสตร์จัดสรร : ยุทธศาสตร์ด้านการพัฒนาและเสริมสร้างศักยภาพทรัพยากรมนุษย์</b>		868.6687	-	5.9674	2.3344	162.2276	170.5294	-	76.3558	256.8717	358.4386	691.6661	-	2.2866	4.1866	-	6.4732	-	-	-
แผนงาน : แผนงานพื้นฐานด้านการพัฒนาและเสริมสร้างศักยภาพทรัพยากรมนุษย์		868.6687	-	5.9674	2.3344	162.2276	170.5294	-	76.3558	256.8717	358.4386	691.6661	-	2.2866	4.1866	-	6.4732	-	-	-
เป้าหมาย : แผนงานพื้นฐานด้านการพัฒนาและเสริมสร้างศักยภาพทรัพยากรมนุษย์		868.6687	-	5.9674	2.3344	162.2276	170.5294	-	76.3558	256.8717	358.4386	691.6661	-	2.2866	4.1866	-	6.4732	-	-	-

ชื่อผู้พิจารณา : นางสาวเบญจมาศ มหาวงศ์ขจิต

ตำแหน่ง : นักวิเคราะห์งบประมาณชำนาญการพิเศษ

ลงวันที่ : 20/9/66

ผู้ให้ความเห็นชอบ : นายภัทรพงศ์ พุ่มผลึก

ตำแหน่ง : ผู้อำนวยการกองจัดท่างบประมาณด้านสังคม 2/1

ลงวันที่ : 20/9/66

ยุทธศาสตร์ชาติ - แผนแม่บทภายใต้ยุทธศาสตร์ชาติ - แผนย่อยของแผนแม่บท ยุทธศาสตร์จัดสรร - แผนงาน - เป้าประสงค์/เชิงยุทธศาสตร์ เป้าหมายการให้บริการกระทรวง - เป้าหมายการให้บริการหน่วยงาน ผลผลิต/โครงการ - กิจกรรม	หน่วยนับ	รวมทั้งสิ้น		ไตรมาส 1 (ก.ค. - ธ.ค.)				ไตรมาส 2 (ม.ค. - มิ.ย.)				ไตรมาส 3 (เม.ย. - มิ.ย.)				ไตรมาส 4 (ก.ค. - ก.ย.)				
		แผน	ผล	ต.ค.	พ.ย.	ธ.ค.	แผน	ผล	ม.ค.	ก.พ.	มี.ค.	แผน	ผล	เม.ย.	พ.ค.	มิ.ย.	แผน	ผล	แผน	ผล
เป้าหมายการให้บริการกระทรวง : กำหนด สถาบันอุดมศึกษา และ สถาบันวิจัยของประเทศได้รับการพัฒนาให้มีสมรรถนะสูง สามารถเพิ่ม ขีดความสามารถในการแข่งขันของประเทศด้านเศรษฐกิจ การยกระดับ สังคมและสิ่งแวดล้อม ให้มีการพัฒนาอย่างยั่งยืน และการพึ่งตนเอง		868.6687	-	5.9674	2.3344	162.2276	170.5294	-	76.3558	256.8717	358.4386	691.6661	-	2.2866	4.1866	-	6.4732	-	-	-
เป้าหมายการให้บริการหน่วยงาน : การสนับสนุนการขับเคลื่อนงาน ทั้งหน่วยงานภายในและภายนอกสำนักงานปลัดกระทรวงการ อุดมศึกษา วิทยาศาสตร์ วิจัยและนวัตกรรมอย่างมีประสิทธิภาพ		868.6687	-	5.9674	2.3344	162.2276	170.5294	-	76.3558	256.8717	358.4386	691.6661	-	2.2866	4.1866	-	6.4732	-	-	-
- ตัวชี้วัดเชิงปริมาณ : ผลคะแนนระดับคุณธรรมและความโปร่งใส (ITA) ในการดำเนินงานของสำนักงานปลัดกระทรวงการอุดมศึกษา วิทยาศาสตร์ วิจัยและนวัตกรรม ผ่านเกณฑ์ที่กำหนด	คะแนน	88*	-	-	-	-	-	-	-	-	-	-	-	88*	-	88*	-	-	-	-
- ตัวชี้วัดเชิงปริมาณ : จำนวนเรื่อง/โครงการที่ได้มีการผลักดันและ ขับเคลื่อนภายใต้กรอบความร่วมมือระหว่างประเทศ	เรื่อง/ โครงการ	15*	-	-	-	-	-	-	-	-	-	-	-	15*	-	15*	-	-	-	-
- ตัวชี้วัดเชิงปริมาณ : ระบบฐานข้อมูลสารสนเทศที่ใช้สนับสนุนงาน ด้านอุดมศึกษา วิทยาศาสตร์ วิจัยและนวัตกรรม	ระบบ	3*	-	-	-	-	-	-	-	-	-	-	-	3*	-	3*	-	-	-	-
- ตัวชี้วัดเชิงคุณภาพ : ร้อยละของนโยบาย/แผน/มาตรการ/กฎหมาย/ ระเบียบ/ข้อบังคับ นำไปใช้ประโยชน์และปฏิบัติได้จริง	ร้อยละ	100*	-	-	-	-	-	-	-	-	-	-	-	100*	-	100*	-	-	-	-
- ตัวชี้วัดเชิงคุณภาพ : ร้อยละความสำเร็จของการพัฒนาโครงสร้าง พื้นฐานด้านการอุดมศึกษา วิทยาศาสตร์ วิจัยและนวัตกรรมตาม แผนงาน	ร้อยละ	72.75*	-	-	-	-	-	-	-	-	-	-	-	72.75*	-	72.75*	-	-	-	-
<b>ผลผลิตที่ 1 : สถาบันการศึกษาได้รับบริการเทคโนโลยี สารสนเทศทางการศึกษา</b>		868.6687	-	5.9674	2.3344	162.2276	170.5294	-	76.3558	256.8717	358.4386	691.6661	-	2.2866	4.1866	-	6.4732	-	-	-
<b>1.แผนการปฏิบัติงาน</b>																				
<b>1.1 ตัวชี้วัด</b>																				
<b>เชิงปริมาณ</b>																				
- จำนวนสถานศึกษา/วิทยาลัย/ศูนย์ที่ได้รับบริการ	แห่ง	885	-	-	-	884	884	-	-	-	884	884	-	-	884	-	884	-	-	-
- จำนวนระยะทางในการบำรุงรักษาถนนเครือข่าย สัญจรภาคเหนือแล้วเสร็จ	กิโลเมตร	67,029	-	-	-	67,029	67,029	-	-	-	67,029	67,029	-	-	67,029	-	67,029	-	-	-
- จำนวนฐานข้อมูลอิเล็กทรอนิกส์ให้บริการ	ฐานข้อมูล	8	-	8	-	-	8	-	-	-	8	8	-	-	8	-	8	-	-	-
<b>เชิงคุณภาพ</b>																				
- สถานศึกษาสามารถใช้งานได้อย่างต่อเนื่อง (เฉพาะเครือข่ายหลัก)	ร้อยละ	98*	-	-	-	-	-	-	-	-	-	-	-	98*	-	98*	-	-	-	-
<b>1.2.กิจกรรมหลัก</b>																				
กิจกรรมที่ 1 : บริการระบบเทคโนโลยีสารสนเทศ เพื่อพัฒนาการศึกษา																				
<b>2.แผนการใช้จ่ายงบประมาณ (2.1+2.2+2.3)</b>		868.6687	-	5.9674	2.3344	162.2276	170.5294	-	76.3558	256.8717	358.4386	691.6661	-	2.2866	4.1866	-	6.4732	-	-	-
<b>2.1 งบประมาณ :</b>		868.6687	-	5.9674	2.3344	162.2276	170.5294	-	76.3558	256.8717	358.4386	691.6661	-	2.2866	4.1866	-	6.4732	-	-	-
<b>1 : บริการระบบเทคโนโลยีสารสนเทศเพื่อพัฒนา การศึกษา</b>		868.6687	-	5.9674	2.3344	162.2276	170.5294	-	76.3558	256.8717	358.4386	691.6661	-	2.2866	4.1866	-	6.4732	-	-	-
- รายจ่ายประจำ		868.6687	-	5.9674	2.3344	162.2276	170.5294	-	76.3558	256.8717	358.4386	691.6661	-	2.2866	4.1866	-	6.4732	-	-	-

ชื่อผู้พิจารณา : นางสาวเบญจมาศ มหาวงศ์ขจิต

ตำแหน่ง : นักวิเคราะห์งบประมาณชำนาญการพิเศษ

ลงวันที่ : 20/9/66

ผู้ให้ความเห็นชอบ : นายภัทรพงศ์ พุ่มผลึก

ตำแหน่ง : ผู้อำนวยการกองจัดทำงบประมาณด้านสังคม 2/1

ลงวันที่ : 20/9/66

แบบจัดทำแผน / รายงานผลการปฏิบัติงานและการใช้จ่ายงบประมาณ ประจำปีงบประมาณ พ.ศ. 2566 ไปพลางก่อน

แบบส่งป.301

 งบส่วนราชการ / รัฐวิสาหกิจ  
 งบกลาง

กระทรวง : กระทรวงการอุดมศึกษา วิทยาศาสตร์ วิจัยและนวัตกรรม

รหัส : 23000

 รายงานแผน  
 รายงานผล

ส่วนราชการ/รัฐวิสาหกิจ : สำนักงานปลัดกระทรวงการอุดมศึกษา วิทยาศาสตร์ วิจัย และนวัตกรรม

รหัส : 23002

หน่วย : ล้านบาท (ทศนิยม 4 ตำแหน่ง)

ยุทธศาสตร์ชาติ - แผนแม่บทภายใต้ยุทธศาสตร์ชาติ - แผนย่อยของแผนแม่บท ยุทธศาสตร์จัดสรร - แผนงาน - เป้าประสงค์เชิงยุทธศาสตร์ เป้าหมายการให้บริการกระทรวง - เป้าหมายการให้บริการหน่วยงาน หมวดหมู่โครงการ - กิจกรรม	หน่วยนับ	รวมทั้งสิ้น		ไตรมาส 1 (ต.ค.- ธ.ค.)					ไตรมาส 2 (ม.ค.- มี.ค.)					ไตรมาส 3 (เม.ย.- มิ.ย.)					ไตรมาส 4 (ก.ค.- ก.ย.)	
		แผน	ผล	ต.ค.	พ.ย.	ธ.ค.	แผน	ผล	ม.ค.	ก.พ.	มี.ค.	แผน	ผล	เม.ย.	พ.ค.	มิ.ย.	แผน	ผล	ก.ค.	ก.ย.
ยุทธศาสตร์ชาติ : ยุทธศาสตร์ชาติด้านการสร้างโอกาสและความเสมอภาคทางสังคม		191.7632	-	49.6049	5.2390	78.5834	133.4273	-	22.4582	6.4385	19.1048	48.0015	-	5.2422	5.0922	-	10.3344	-	-	-
แผนแม่บทภายใต้ยุทธศาสตร์ชาติ : ความเสมอภาคและหลักประกันทางสังคม		191.7632	-	49.6049	5.2390	78.5834	133.4273	-	22.4582	6.4385	19.1048	48.0015	-	5.2422	5.0922	-	10.3344	-	-	-
เป้าหมายแผนแม่บทภายใต้ยุทธศาสตร์ชาติ : คนไทยทุกคนได้รับการคุ้มครอง และมีหลักประกันทางสังคมเพิ่มขึ้น		191.7632	-	49.6049	5.2390	78.5834	133.4273	-	22.4582	6.4385	19.1048	48.0015	-	5.2422	5.0922	-	10.3344	-	-	-
แผนย่อยของแผนแม่บทภายใต้ยุทธศาสตร์ชาติ : การคุ้มครองทางสังคมขั้นพื้นฐานและหลักประกันทางเศรษฐกิจ สังคม และสุขภาพ		191.7632	-	49.6049	5.2390	78.5834	133.4273	-	22.4582	6.4385	19.1048	48.0015	-	5.2422	5.0922	-	10.3344	-	-	-
เป้าหมายแผนย่อยของแผนแม่บทภายใต้ยุทธศาสตร์ชาติ : คนไทยทุกช่วงวัย ได้รับความคุ้มครองทางสังคมที่เพียงพอต่อการดำรงชีวิต		191.7632	-	49.6049	5.2390	78.5834	133.4273	-	22.4582	6.4385	19.1048	48.0015	-	5.2422	5.0922	-	10.3344	-	-	-
อัตราการเข้าถึงบริการเลี้ยงดูเด็กปฐมวัย (0 - 2 ปี) เพิ่มขึ้นไม่ต่ำกว่าร้อยละ 10 (M9)		191.7632	-	49.6049	5.2390	78.5834	133.4273	-	22.4582	6.4385	19.1048	48.0015	-	5.2422	5.0922	-	10.3344	-	-	-
ยุทธศาสตร์จัดสรร : ยุทธศาสตร์ด้านการสร้างโอกาสและความเสมอภาคทางสังคม		191.7632	-	49.6049	5.2390	78.5834	133.4273	-	22.4582	6.4385	19.1048	48.0015	-	5.2422	5.0922	-	10.3344	-	-	-
แผนงาน : แผนงานยุทธศาสตร์สร้างความเสมอภาคทางการศึกษา		191.7632	-	49.6049	5.2390	78.5834	133.4273	-	22.4582	6.4385	19.1048	48.0015	-	5.2422	5.0922	-	10.3344	-	-	-
เป้าหมาย : แผนงานยุทธศาสตร์สร้างความเสมอภาคทางการศึกษา		191.7632	-	49.6049	5.2390	78.5834	133.4273	-	22.4582	6.4385	19.1048	48.0015	-	5.2422	5.0922	-	10.3344	-	-	-
เป้าหมายการให้บริการกระทรวง : กำลังคน สถาบันอุดมศึกษา และสถาบันวิจัยของประเทศได้รับการพัฒนาให้มีสมรรถนะสูง สามารถเพิ่มขีดความสามารถในการแข่งขันของประเทศด้านเศรษฐกิจ การยกระดับสังคมและสิ่งแวดล้อม ให้มีการพัฒนาอย่างยั่งยืน และการพัฒนาตนเอง		191.7632	-	49.6049	5.2390	78.5834	133.4273	-	22.4582	6.4385	19.1048	48.0015	-	5.2422	5.0922	-	10.3344	-	-	-
เป้าหมายการให้บริการหน่วยงาน : กำลังคนได้รับการพัฒนาและยกระดับทักษะและแนวการดำรงชีวิตให้มีคุณภาพและสอดคล้องกับความต้องการประเทศ		191.7632	-	49.6049	5.2390	78.5834	133.4273	-	22.4582	6.4385	19.1048	48.0015	-	5.2422	5.0922	-	10.3344	-	-	-
- ตัวชี้วัดเชิงปริมาณ : กำลังคนที่ได้รับการสนับสนุนหรือได้รับการเสริมสร้างศักยภาพในสาขาที่เป็นความต้องการของประเทศสามารถปฏิบัติงานที่ตรงกับสาขา	คน	14,032*	-	-	-	-	-	-	-	-	-	-	-	-	14,032*	-	14,032*	-	-	-
- ตัวชี้วัดเชิงปริมาณ : กำลังคนผู้ที่ได้รับการยกระดับและส่งเสริมสร้างทักษะระดับสูงและพัฒนาทักษะให้แก่บุคลากร/แรงงาน	คน	302,950*	-	-	-	-	-	-	-	-	-	-	-	-	302,950*	-	302,950*	-	-	-
- ตัวชี้วัดเชิงคุณภาพ : ร้อยละของนำเรียนที่มีศักยภาพสูงศึกษาต่อระดับอุดมศึกษาในสาขาที่เป็นความต้องการของประเทศ	ร้อยละ	87*	-	-	-	-	-	-	-	-	-	-	-	-	87*	-	87*	-	-	-
โครงการที่ 1 : โครงการผลิตครูเพื่อพัฒนาท้องถิ่น		82.3689	-	44.6619	0.1510	10.5110	55.3239	-	14.4010	0.1510	12.0410	26.5930	-	0.3010	0.1510	-	0.4520	-	-	-
1.แผนการปฏิบัติงาน																				
1.1 ตัวชี้วัด																				

ชื่อผู้พิจารณา : นางสาวเบญจมาศ มหาวงศ์ขจิต

ตำแหน่ง : นักวิเคราะห์งบประมาณชำนาญการพิเศษ

ลงวันที่ : 20/9/66

ผู้ให้ความเห็นชอบ : นายภัทรพงศ์ พุ่มผลึก

ตำแหน่ง : ผู้อำนวยการกองจัดทำงบประมาณด้านสังคม 2/1

ลงวันที่ : 20/9/66

ยุทธศาสตร์ชาติ - แผนแม่บทภายใต้ยุทธศาสตร์ชาติ - แผนย่อยของแผนแม่บท ยุทธศาสตร์จัดสรร - แผนงาน - เป้าประสงค์เชิงยุทธศาสตร์ เป้าหมายการให้บริการกระทรวง - เป้าหมายการให้บริการหน่วยงาน ผลผลิต/โครงการ - กิจกรรม	หน่วยนับ	รวมทั้งสิ้น		ไตรมาส 1 (ต.ค.- ธ.ค.)				ไตรมาส 2 (ม.ค.- มี.ค.)				ไตรมาส 3 (เม.ย.- มิ.ย.)				ไตรมาส 4 (ก.ค.- ก.ย.)				
		แผน	ผล	ต.ค.	พ.ย.	ธ.ค.	แผน	ผล	ม.ค.	ก.พ.	มี.ค.	แผน	ผล	เม.ย.	พ.ค.	มิ.ย.	แผน	ผล	ก.ค.	ก.ย.
		เชิงปริมาณ																		
- จำนวนนักศึกษาทุนโครงการผลิตครูเพื่อพัฒนาท้องถิ่น	คน	2,712	-	-	-	2,712	2,712	-	-	-	-	-	-	-	-	-	-	-	-	-
- นักศึกษาทุนโครงการผลิตครูเพื่อพัฒนาท้องถิ่น สามารถบรรจุเข้ารับราชการในสถานศึกษาตามที่ตั้ง โครงการทั้งหมด	คน	2,712	-	-	-	2,712	2,712	-	-	-	-	-	-	-	-	-	-	-	-	-
- โรงเรียนที่เข้าร่วมโครงการ ได้รับการส่งเสริมและ สนับสนุนให้สามารถแก้ไขปัญหาและพัฒนาคุณภาพ การศึกษาขั้นพื้นฐานได้	โรงเรียน	650*	-	-	-	-	-	-	-	-	-	-	-	650*	-	650*	-	-	-	-
<b>1.2.กิจกรรมหลัก</b>																				
กิจกรรมที่ 1 : การผลิตครูเพื่อพัฒนาท้องถิ่น																				
กิจกรรมที่ 2 : การพัฒนาครูเพื่อพัฒนาท้องถิ่น																				
<b>2.แผนการใช้จ่ายงบประมาณ (2.1+2.2+2.3)</b>		<b>82.3689</b>	-	<b>44.6619</b>	<b>0.1510</b>	<b>10.5110</b>	<b>55.3239</b>	-	<b>14.4010</b>	<b>0.1510</b>	<b>12.0410</b>	<b>26.5930</b>	-	<b>0.3010</b>	<b>0.1510</b>	-	<b>0.4520</b>	-	-	-
<b>2.1 งบประมาณ :</b>		<b>82.3689</b>	-	<b>44.6619</b>	<b>0.1510</b>	<b>10.5110</b>	<b>55.3239</b>	-	<b>14.4010</b>	<b>0.1510</b>	<b>12.0410</b>	<b>26.5930</b>	-	<b>0.3010</b>	<b>0.1510</b>	-	<b>0.4520</b>	-	-	-
<b>1 : การผลิตครูเพื่อพัฒนาท้องถิ่น</b>		<b>59.7989</b>	-	<b>44.6219</b>	<b>0.1110</b>	<b>0.1110</b>	<b>44.8439</b>	-	<b>14.3610</b>	<b>0.1110</b>	<b>0.1110</b>	<b>14.5830</b>	-	<b>0.2610</b>	<b>0.1110</b>	-	<b>0.3720</b>	-	-	-
- ใช้จ่ายประจำ		59.7989	-	44.6219	0.1110	0.1110	44.8439	-	14.3610	0.1110	0.1110	14.5830	-	0.2610	0.1110	-	0.3720	-	-	-
<b>2 : การพัฒนาครูเพื่อพัฒนาท้องถิ่น</b>		<b>22.5700</b>	-	<b>0.0400</b>	<b>0.0400</b>	<b>10.4000</b>	<b>10.4800</b>	-	<b>0.0400</b>	<b>0.0400</b>	<b>11.9300</b>	<b>12.0100</b>	-	<b>0.0400</b>	<b>0.0400</b>	-	<b>0.0800</b>	-	-	-
- ใช้จ่ายประจำ		22.5700	-	0.0400	0.0400	10.4000	10.4800	-	0.0400	0.0400	11.9300	12.0100	-	0.0400	0.0400	-	0.0800	-	-	-
<b>โครงการที่ 2 : โครงการสนับสนุนเพื่อขยายโอกาสทางการ ศึกษาระดับอุดมศึกษา</b>		<b>109.3943</b>	-	<b>4.9430</b>	<b>5.0880</b>	<b>68.0724</b>	<b>78.1034</b>	-	<b>8.0572</b>	<b>6.2875</b>	<b>7.0638</b>	<b>21.4085</b>	-	<b>4.9412</b>	<b>4.9412</b>	-	<b>9.8824</b>	-	-	-
<b>1.แผนการปฏิบัติงาน</b>																				
<b>1.1 ตัวชี้วัด</b>																				
เชิงปริมาณ																				
- ผู้รับทุนการศึกษา	คน	3,978	-	-	-	1,231	1,231	-	2,132	-	369	2,501	-	-	246	-	246	-	-	-
<b>1.2.กิจกรรมหลัก</b>																				
กิจกรรมที่ 1 : สนับสนุนเพื่อสร้างโอกาสทางการ ศึกษาระดับอุดมศึกษา																				
กิจกรรมที่ 2 : สนับสนุนการจัดการศึกษาในเขต พัฒนาพิเศษเฉพาะกิจจังหวัดชายแดนภาคใต้																				
<b>2.แผนการใช้จ่ายงบประมาณ (2.1+2.2+2.3)</b>		<b>109.3943</b>	-	<b>4.9430</b>	<b>5.0880</b>	<b>68.0724</b>	<b>78.1034</b>	-	<b>8.0572</b>	<b>6.2875</b>	<b>7.0638</b>	<b>21.4085</b>	-	<b>4.9412</b>	<b>4.9412</b>	-	<b>9.8824</b>	-	-	-
<b>2.1 งบประมาณ :</b>		<b>109.3943</b>	-	<b>4.9430</b>	<b>5.0880</b>	<b>68.0724</b>	<b>78.1034</b>	-	<b>8.0572</b>	<b>6.2875</b>	<b>7.0638</b>	<b>21.4085</b>	-	<b>4.9412</b>	<b>4.9412</b>	-	<b>9.8824</b>	-	-	-
<b>1 : สนับสนุนเพื่อสร้างโอกาสทางการศึกษา</b>		<b>71.6593</b>	-	<b>4.8980</b>	<b>4.9389</b>	<b>33.2924</b>	<b>43.1293</b>	-	<b>7.9691</b>	<b>4.9730</b>	<b>5.7955</b>	<b>18.7376</b>	-	<b>4.8962</b>	<b>4.8962</b>	-	<b>9.7924</b>	-	-	-
- ใช้จ่ายประจำ		71.6593	-	4.8980	4.9389	33.2924	43.1293	-	7.9691	4.9730	5.7955	18.7376	-	4.8962	4.8962	-	9.7924	-	-	-
<b>2 : สนับสนุนการจัดการศึกษาในเขตพัฒนาพิเศษ เฉพาะกิจจังหวัดชายแดนภาคใต้</b>		<b>37.7350</b>	-	<b>0.0450</b>	<b>0.1491</b>	<b>34.7800</b>	<b>34.9741</b>	-	<b>0.0881</b>	<b>1.3145</b>	<b>1.2683</b>	<b>2.6709</b>	-	<b>0.0450</b>	<b>0.0450</b>	-	<b>0.0900</b>	-	-	-
- ใช้จ่ายประจำ		37.7350	-	0.0450	0.1491	34.7800	34.9741	-	0.0881	1.3145	1.2683	2.6709	-	0.0450	0.0450	-	0.0900	-	-	-

ชื่อผู้พิจารณา : นางสาวเบญจมาศ มหาวงศ์ขจิต

ตำแหน่ง : นักวิเคราะห์งบประมาณชำนาญการพิเศษ

ลงวันที่ : 20/9/66

ผู้ให้ความเห็นชอบ : นายภัทรพงศ์ พุ่มผลึก

ตำแหน่ง : ผู้อำนวยการกองจัดทำงานงบประมาณด้านสังคม 2/1

ลงวันที่ : 20/9/66

แบบจัดทำแผน / รายงานผลการปฏิบัติงานและการใช้จ่ายงบประมาณ ประจำปีงบประมาณ พ.ศ. 2566 ไปพลางก่อน

แบบสงป.301

ส่วนราชการ / รัฐวิสาหกิจ  
 งบกลาง

กระทรวง : กระทรวงการอุดมศึกษา วิทยาศาสตร์ วิจัยและนวัตกรรม

รหัส : 23000

ส่วนราชการ/รัฐวิสาหกิจ : สำนักงานปลัดกระทรวงการอุดมศึกษา วิทยาศาสตร์ วิจัย และนวัตกรรม

รหัส : 23002

รายงานแผน  
 รายงานผล

หน่วย : ล้านบาท (ทศนิยม 4 ตำแหน่ง)

ยุทธศาสตร์ชาติ - แผนแม่บทภายใต้ยุทธศาสตร์ชาติ - แผนย่อยของแผนแม่บท ยุทธศาสตร์จัดสรร - แผนงาน - ปีงบประมาณ/เชิงยุทธศาสตร์ เป้าหมายการให้บริการกระทรวง - เป้าหมายการให้บริการหน่วยงาน หมวดสื่อ/โครงการ - กิจกรรม	หน่วยงาน	รวมทั้งสิ้น		ไตรมาส 1 (ต.ค.- ธ.ค.)					ไตรมาส 2 (ม.ค.- มี.ค.)					ไตรมาส 3 (เม.ย.- มิ.ย.)					ไตรมาส 4 (ก.ค.- ก.ย.)	
		แผน	ผล	ต.ค.	พ.ย.	ธ.ค.	แผน	ผล	ม.ค.	ก.พ.	มี.ค.	แผน	ผล	เม.ย.	พ.ค.	มิ.ย.	แผน	ผล	แผน	ผล
ยุทธศาสตร์ชาติ : ยุทธศาสตร์ชาติด้านการับสมดุลและพัฒนาระบบการบริหารจัดการภาครัฐ		0.2063	-	0.0114	0.0233	0.0987	0.1334	-	0.0232	0.0078	0.0078	0.0388	-	-	0.0341	-	0.0341	-	-	-
แผนแม่บทภายใต้ยุทธศาสตร์ชาติ : การต่อต้านการทุจริตและประพฤติมิชอบ		0.2063	-	0.0114	0.0233	0.0987	0.1334	-	0.0232	0.0078	0.0078	0.0388	-	-	0.0341	-	0.0341	-	-	-
เป้าหมายแผนแม่บทภายใต้ยุทธศาสตร์ชาติ : ประเทศไทยปลอดการทุจริตและประพฤติมิชอบ		0.2063	-	0.0114	0.0233	0.0987	0.1334	-	0.0232	0.0078	0.0078	0.0388	-	-	0.0341	-	0.0341	-	-	-
แผนย่อยของแผนแม่บทภายใต้ยุทธศาสตร์ชาติ : การป้องกันการทุจริตและประพฤติมิชอบ		0.2063	-	0.0114	0.0233	0.0987	0.1334	-	0.0232	0.0078	0.0078	0.0388	-	-	0.0341	-	0.0341	-	-	-
เป้าหมายแผนย่อยของแผนแม่บทภายใต้ยุทธศาสตร์ชาติ : ประชาชนมีวัฒนธรรมและพฤติกรรมซื่อสัตย์สุจริต		0.2063	-	0.0114	0.0233	0.0987	0.1334	-	0.0232	0.0078	0.0078	0.0388	-	-	0.0341	-	0.0341	-	-	-
หน่วยงานที่ผ่านเกณฑ์การประเมิน ITA ร้อยละ 80 (85 คะแนนขึ้นไป)		0.2063	-	0.0114	0.0233	0.0987	0.1334	-	0.0232	0.0078	0.0078	0.0388	-	-	0.0341	-	0.0341	-	-	-
ยุทธศาสตร์จัดสรร : ยุทธศาสตร์ด้านการรับสมดุลและพัฒนาระบบการบริหารจัดการภาครัฐ		0.2063	-	0.0114	0.0233	0.0987	0.1334	-	0.0232	0.0078	0.0078	0.0388	-	-	0.0341	-	0.0341	-	-	-
แผนงาน : แผนงานบูรณาการต่อต้านการทุจริตและประพฤติมิชอบ		0.2063	-	0.0114	0.0233	0.0987	0.1334	-	0.0232	0.0078	0.0078	0.0388	-	-	0.0341	-	0.0341	-	-	-
เป้าหมาย : แนวทางย่อยการป้องกันการทุจริตและประพฤติมิชอบ		0.2063	-	0.0114	0.0233	0.0987	0.1334	-	0.0232	0.0078	0.0078	0.0388	-	-	0.0341	-	0.0341	-	-	-
เป้าหมายการให้บริการกระทรวง : สังคมไทยมีการพัฒนาอย่างยั่งยืนและเป็นสังคมคุณธรรม มีธรรมาภิบาล มีความพร้อมในการเป็นสังคมสุจริตยกระดับการจัดการทรัพยากรธรรมชาติ		0.2063	-	0.0114	0.0233	0.0987	0.1334	-	0.0232	0.0078	0.0078	0.0388	-	-	0.0341	-	0.0341	-	-	-
เป้าหมายการให้บริการหน่วยงาน : การสนับสนุนการขับเคลื่อนงานทั้งหน่วยงานภายในและภายนอกสำนักงานปลัดกระทรวงการอุดมศึกษา วิทยาศาสตร์ วิจัยและนวัตกรรมอย่างมีประสิทธิภาพ		0.2063	-	0.0114	0.0233	0.0987	0.1334	-	0.0232	0.0078	0.0078	0.0388	-	-	0.0341	-	0.0341	-	-	-
- ตัวชี้วัดเชิงปริมาณ : ผลคะแนนระดับคุณธรรมและความโปร่งใส (ITA) ในการดำเนินงานของสำนักงานปลัดกระทรวงการอุดมศึกษา วิทยาศาสตร์ วิจัยและนวัตกรรม ผ่านเกณฑ์ที่กำหนด	คะแนน	88*	-	-	-	-	-	-	-	-	-	-	-	88*	-	88*	-	-	-	-
- ตัวชี้วัดเชิงปริมาณ : จำนวนเรื่อง/โครงการที่ได้มีการผลักดันและขับเคลื่อนภายใต้กรอบความร่วมมือระหว่างประเทศ	เรื่อง/โครงการ	15*	-	-	-	-	-	-	-	-	-	-	-	15*	-	15*	-	-	-	-
- ตัวชี้วัดเชิงปริมาณ : ระบบฐานข้อมูลสารสนเทศที่ใช้สนับสนุนงานด้านคุณศึกษา วิทยาศาสตร์ วิจัยและนวัตกรรม	ระบบ	3*	-	-	-	-	-	-	-	-	-	-	-	3*	-	3*	-	-	-	-
- ตัวชี้วัดเชิงคุณภาพ : ร้อยละของนโยบาย/แผน/มาตรการ/กฎหมาย/ระเบียบ/ข้อบังคับ นำไปใช้ประโยชน์และปฏิบัติได้จริง	ร้อยละ	100*	-	-	-	-	-	-	-	-	-	-	-	100*	-	100*	-	-	-	-
- ตัวชี้วัดเชิงคุณภาพ : ร้อยละความสำเร็จของการพัฒนาโครงสร้างพื้นฐานด้านการอุดมศึกษา วิทยาศาสตร์ วิจัยและนวัตกรรมตามแผนงาน	ร้อยละ	72.75*	-	-	-	-	-	-	-	-	-	-	-	72.75*	-	72.75*	-	-	-	-
โครงการที่ 1 : โครงการป้องกันการทุจริตประพฤติมิชอบ และส่งเสริมคุณธรรมจริยธรรม		0.2063	-	0.0114	0.0233	0.0987	0.1334	-	0.0232	0.0078	0.0078	0.0388	-	-	0.0341	-	0.0341	-	-	-
1.แผนการปฏิบัติงาน																				

ชื่อผู้พิจารณา : นางสาวเบญจมาศ มหาวงศ์ขจิต

ตำแหน่ง : นักวิเคราะห์งบประมาณชำนาญการพิเศษ

ลงวันที่ : 20/9/66

ผู้ให้ความเห็นชอบ : นายภัทรพงศ์ พุ่มผลึก

ตำแหน่ง : ผู้อำนวยการกองจัดทำงบประมาณด้านสังคม 2/1

ลงวันที่ : 20/9/66

ยุทธศาสตร์ชาติ - แผนแม่บทภายใต้ยุทธศาสตร์ชาติ - แผนย่อยของแผนแม่บท ยุทธศาสตร์จัดสรร - แผนงาน - เป้าประสงค์เชิงยุทธศาสตร์ เป้าหมายการให้บริการกระทรวง - เป้าหมายการให้บริการหน่วยงาน ผลผลิต/โครงการ - กิจกรรม	หน่วยนับ	รวมทั้งสิ้น		ไตรมาส 1 (ต.ค.- ธ.ค.)					ไตรมาส 2 (ม.ค.- มี.ค.)					ไตรมาส 3 (เม.ย.- มิ.ย.)					ไตรมาส 4 (ก.ค.- ก.ย.)	
		แผน	ผล	ต.ค.	พ.ย.	ธ.ค.	แผน	ผล	ม.ค.	ก.พ.	มี.ค.	แผน	ผล	เม.ย.	พ.ค.	มิ.ย.	แผน	ผล	แผน	ผล
		1.1 ตัวชี้วัด																		
เชิงปริมาณ - ผลคะแนนระดับคุณธรรมและความโปร่งใส (ITA) ใน การดำเนินงานของสำนักงานปลัดกระทรวงการ อุดมศึกษา วิทยาศาสตร์ วิจัยและนวัตกรรมผ่านเกณฑ์ ที่กำหนด	คะแนน	88*	-	-	-	-	-	-	-	-	-	-	-	88*	-	88*	-	-	-	-
1.2.กิจกรรมหลัก																				
กิจกรรมที่ 1 : การสร้างค่านิยมไททนต่อการทุจริต ปลูกจิตศรัทธาเพียง - ตัวชี้วัดเชิงปริมาณ : ร้อยละของบุคลากร เป้าหมายของกระทรวงการอุดมศึกษา วิทยาศาสตร์ วิจัยและนวัตกรรมที่เข้าร่วมกิจกรรมป้องกัน และต่อต้านการทุจริต	ร้อยละ	95*	-	-	-	-	-	-	-	-	-	-	-	95*	-	95*	-	-	-	-
- ตัวชี้วัดเชิงปริมาณ : ร้อยละของบุคลากรที่ผ่าน การเข้าร่วมกิจกรรม มีทัศนคติและค่านิยมที่ดีไม่ ยอมรับการทุจริต	ร้อยละ	95*	-	-	-	-	-	-	-	-	-	-	-	95*	-	95*	-	-	-	-
กิจกรรมที่ 2 : การสร้างสังคมโปร่งใส เพื่อพัฒนา และยกระดับค่า CPI ของประเทศ - ตัวชี้วัดเชิงปริมาณ : ผู้เข้าร่วมกิจกรรม มีความรู้ ความเข้าใจการประเมินคุณธรรมและความโปร่งใส ในการดำเนินงานของหน่วยงานภาครัฐ	ร้อยละ	87*	-	-	-	-	-	-	-	-	-	-	-	87*	-	87*	-	-	-	-
<b>2.แผนการใช้จ่ายงบประมาณ (2.1+2.2+2.3)</b>		<b>0.2063</b>	-	<b>0.0114</b>	<b>0.0233</b>	<b>0.0987</b>	<b>0.1334</b>	-	<b>0.0232</b>	<b>0.0078</b>	<b>0.0078</b>	<b>0.0388</b>	-	-	<b>0.0341</b>	-	<b>0.0341</b>	-	-	-
<b>2.1 งบประมาณ :</b>		<b>0.2063</b>	-	<b>0.0114</b>	<b>0.0233</b>	<b>0.0987</b>	<b>0.1334</b>	-	<b>0.0232</b>	<b>0.0078</b>	<b>0.0078</b>	<b>0.0388</b>	-	-	<b>0.0341</b>	-	<b>0.0341</b>	-	-	-
<b>1 : การสร้างค่านิยมไททนต่อการทุจริต ปลูกจิต ศรัทธาเพียง</b>		<b>0.1813</b>	-	<b>0.0114</b>	<b>0.0233</b>	<b>0.0737</b>	<b>0.1084</b>	-	<b>0.0232</b>	<b>0.0078</b>	<b>0.0078</b>	<b>0.0388</b>	-	-	<b>0.0341</b>	-	<b>0.0341</b>	-	-	-
- ใช้จ่ายประจำ		0.1813	-	0.0114	0.0233	0.0737	0.1084	-	0.0232	0.0078	0.0078	0.0388	-	-	0.0341	-	0.0341	-	-	-
<b>2 : การสร้างสังคมโปร่งใส เพื่อพัฒนาและ ยกระดับค่า CPI ของประเทศ</b>		<b>0.0250</b>	-	-	-	<b>0.0250</b>	<b>0.0250</b>	-	-	-	-	-	-	-	-	-	-	-	-	-
- ใช้จ่ายประจำ		0.0250	-	-	-	0.0250	0.0250	-	-	-	-	-	-	-	-	-	-	-	-	-

ชื่อผู้พิจารณา : นางสาวเบญจมาศ มหาวงศ์ขจิต

ตำแหน่ง : นักวิเคราะห์งบประมาณชำนาญการพิเศษ

ลงวันที่ : 20/9/66

ผู้ให้ความเห็นชอบ : นายภัทรพงศ์ พุ่มผลึก

ตำแหน่ง : ผู้อำนวยการกองจัดท่างบประมาณด้านสังคม 2/1

ลงวันที่ : 20/9/66

แบบจัดทำแผน / รายงานผลการปฏิบัติงานและการใช้จ่ายงบประมาณ ประจำปีงบประมาณ พ.ศ. 2566 ไปพลางก่อน	
ผลสัมฤทธิ์หรือประโยชน์ที่คาดว่าจะได้รับในการใช้จ่ายงบประมาณ (พ.ร.บ.)	
(1) กำลังคนทุกช่วงวัยมีทักษะ สมรรถนะ สามารถปฏิบัติงานและพัฒนาตนเองอย่างต่อเนื่องตลอดชีวิต	
(2) กลุ่มเป้าหมายได้รับการถ่ายทอดองค์ความรู้ สิ่งประดิษฐ์ เทคโนโลยีและนวัตกรรมในการยกระดับคุณภาพผลิตภัณฑ์และคุณภาพชีวิตสามารถสร้างรายได้และมูลค่าเพิ่มให้แก่ประเทศ	
รายงานผลสัมฤทธิ์หรือประโยชน์ที่คาดว่าจะได้รับในการใช้จ่ายงบประมาณ (รายงานผล)	
ปัญหาอุปสรรคด้านการใช้จ่ายงบประมาณ :	
ปัญหาอุปสรรคด้านการดำเนินงาน :	
ข้อเสนอแนะ :	
คำชี้แจงอื่นๆ เพิ่มเติม :	
*ตัวชี้วัดตามแผนปฏิบัติงานและการใช้จ่ายงบประมาณ ประจำปีงบประมาณ พ.ศ. 2566 ไปพลางก่อน ที่ตั้งแผนไว้เดือนพฤษภาคม 2567 บางตัวชี้วัดไม่สามารถรายงานผลการดำเนินงานตามช่วงระยะเวลาเป็นรายไตรมาสได้ เนื่องจากตัวชี้วัดดังกล่าวเป็นผลผลิต (Output) ของโครงการ ซึ่งจะ สามารถรายงานผลได้ก็ต่อเมื่อสิ้นสุดโครงการ ตามแผนปฏิบัติงานประจำปีของสำนักงานปลัดกระทรวงการอุดมศึกษา วิทยาศาสตร์ วิจัยและนวัตกรรม (ไตรมาส 4)	
ผู้รายงาน : นิคม บุญญาทวีกิจไพศาล (นายนิคม บุญญาทวีกิจไพศาล)	หัวหน้าส่วนราชการ / รัฐวิสาหกิจ : สิริฤกษ์ ทรงศิวิไล (ศาสตราจารย์สิริฤกษ์ ทรงศิวิไล)
ตำแหน่ง : ผู้อำนวยการกองยุทธศาสตร์และแผนงาน	ตำแหน่ง : ปลัดกระทรวงการอุดมศึกษา วิทยาศาสตร์ วิจัยและนวัตกรรม
วันเดือนปี : วันที่ 15 กันยายน 2566 โทร: 0 2333 3844	วันเดือนปี : วันที่ 15 กันยายน 2566 โทร: 0 2333 3997

ชื่อผู้พิจารณา : นางสาวเบญจมาศ มหาวงศ์ขจิต  
ตำแหน่ง : นักวิเคราะห์งบประมาณชำนาญการพิเศษ  
ลงวันที่ : 20/9/66

ผู้ให้ความเห็นชอบ : นายภัทรพงศ์ พุ่มผลึก  
ตำแหน่ง : ผู้อำนวยการกองจัดทำงบประมาณด้านสังคม 2/1  
ลงวันที่ : 20/9/66

๒.

แผนงานบุคลากรภาครัฐ แผนงานพื้นฐาน และแผนงานยุทธศาสตร์

- แบบ สป.๓๐๒

- แบบ สป.๓๐๒/๑ - รายละเอียด



แบบจัดทำแผน/รายงานผลการใช้จ่ายงบประมาณ ผลผลิต/โครงการ จำแนกตามรายการ ประจำปีงบประมาณ พ.ศ. 2566 ไปพลางก่อน

กระทรวง : กระทรวงการอุดมศึกษา วิทยาศาสตร์ วิจัยและนวัตกรรม รหัส : 23000

ส่วนราชการ/รัฐวิสาหกิจ

ส่วนราชการ/รัฐวิสาหกิจ : สำนักงานปลัดกระทรวงการอุดมศึกษา วิทยาศาสตร์ วิจัย และนวัตกรรม รหัส : 23002

งบกลาง

แผนงาน : แผนงานยุทธศาสตร์ส่งเสริมความสัมพันธ์ระหว่างประเทศ

รหัส : 11

เป้าหมายการให้บริการกระทรวง : กำลังคน สถาบันอุดมศึกษา และสถาบันวิจัยของประเทศได้รับการพัฒนาให้มีสมรรถนะสูง สามารถเพิ่มขึ้น

รหัส : 31

ความสามารถในการแข่งขันของประเทศด้านเศรษฐกิจ การยกระดับสังคมและสิ่งแวดล้อม ให้มีการพัฒนายั่งยืน และการพึ่งตนเอง

ผลผลิต / โครงการ : โครงการส่งเสริมและขับเคลื่อนการดำเนินงานความร่วมมือระหว่างประเทศด้านการศึกษา วิทยาศาสตร์ วิจัยและนวัตกรรม

รหัส : 00-0085

รหัสบัญชีตามโครงสร้าง ผลผลิต / โครงการ

รหัส : 11-098

หน่วย : ล้านบาท (ทศนิยม 4 ตำแหน่ง)

ประเภทรายจ่ายรายการ	รวมทั้งสิ้น		ไตรมาส 1 (ต.ค.-ธ.ค.)					ไตรมาส 2 (ม.ค.-มี.ค.)					ไตรมาส 3 (เม.ย.-มิ.ย.)					ไตรมาส 4 (ก.ค.-ก.ย.)	
	แผน	ผล	ต.ค.	พ.ย.	ธ.ค.	แผน	ผล	ม.ค.	ก.พ.	มี.ค.	แผน	ผล	เม.ย.	พ.ค.	มิ.ย.	แผน	ผล	แผน	ผล
5. งบรายจ่ายอื่น	16.3007	-	3.9042	1.0000	1.1306	6.0348	-	3.1500	2.4005	2.2000	7.7505	-	1.2874	1.2280	-	2.5154	-	-	-
เงินจ่ายอื่นเป็นค่าใช้จ่ายดำเนินงาน	4.7000	-	3.5500	-	-	3.5500	-	1.1500	-	-	1.1500	-	-	-	-	-	-	-	-
ค่าใช้จ่ายในการผลักดันความร่วมมือระหว่างประเทศไทยและสาธารณรัฐประชาชนจีน	4.8667	-	0.0542	0.5000	0.5446	1.0988	-	0.8000	1.0755	1.0000	2.8755	-	0.4874	0.4050	-	0.8924	-	-	-
ค่าใช้จ่ายในการเสริมสร้างศักยภาพและขับเคลื่อนความร่วมมือเชิงยุทธศาสตร์ระหว่างประเทศระดับภูมิภาคและพหุภาคี	6.7340	-	0.3000	0.5000	0.5860	1.3860	-	1.2000	1.3250	1.2000	3.7250	-	0.8000	0.8230	-	1.6230	-	-	-
<b>รวมเงินงบประมาณ(1+2+3+4+5)</b>	<b>16.3007</b>	<b>-</b>	<b>3.9042</b>	<b>1.0000</b>	<b>1.1306</b>	<b>6.0348</b>	<b>-</b>	<b>3.1500</b>	<b>2.4005</b>	<b>2.2000</b>	<b>7.7505</b>	<b>-</b>	<b>1.2874</b>	<b>1.2280</b>	<b>-</b>	<b>2.5154</b>	<b>-</b>	<b>-</b>	<b>-</b>

ผู้รายงาน นายนิคม บุญญาทวีกิจไพศาล  
(นายนิคม บุญญาทวีกิจไพศาล)

ตำแหน่ง ผู้อำนวยการกองยุทธศาสตร์และแผนงาน

วันเดือนปี 15 กันยายน 2566



แบบจัดทำแผน / รายงานผลการใช้จ่ายงบประมาณ ผลผลิต/โครงการ จำแนกตามรายการ ประจำปีงบประมาณ พ.ศ. 2566 ใฝ่พลางก่อน

กระทรวง : กระทรวงการอุดมศึกษา วิทยาศาสตร์ วิจัยและ นวัตกรรม รหัส : 23000

ส่วนราชการ/รัฐวิสาหกิจ

แบบ สปจ.302

รายงานแผน

ส่วนราชการ/รัฐวิสาหกิจ : สำนักงานปลัดกระทรวงการ อุดมศึกษา วิทยาศาสตร์ วิจัย และนวัตกรรม รหัส : 23002

งบกลาง

รายงานผล

แผนงาน : แผนงานยุทธศาสตร์ส่งเสริมความสัมพันธ์ระหว่างประเทศ

รหัส : 11

เป้าหมายการให้บริการกระทรวง : กำลังคน สถาบันอุดมศึกษา และสถาบันวิจัยของประเทศได้รับการพัฒนาให้มีสมรรถนะสูง สามารถเพิ่มขึ้น

รหัส : 31

ความสามารถในการแข่งขันของประเทศด้านเศรษฐกิจ การยกระดับสังคมและสิ่งแวดล้อม ให้มีการพัฒนายั่งยืน และการพึ่งตนเอง

ผลผลิต /โครงการ : โครงการส่งเสริมการใช้ประโยชน์ความร่วมมือกับต่างประเทศในการพัฒนาทุนมนุษย์

รหัส : 00-0086

รหัสบัญชีตามโครงสร้าง ผลผลิต /โครงการ

รหัส : 11-099

หน่วย : ล้านบาท (ทศนิยม 4 ตำแหน่ง)

ประเภทรายจ่ายรายการ	รวมทั้งสิ้น		ไตรมาส 1 (ต.ค. -ธ.ค.)				ไตรมาส 2 (ม.ค. -มิ.ค.)				ไตรมาส 3 (เม.ย. -มิ.ย.)				ไตรมาส 4 (ก.ค. - ก.ย.)			
	แผน	ผล	ต.ค.	พ.ย.	ธ.ค.	แผน	ผล	ม.ค.	ก.พ.	มี.ค.	แผน	ผล	เม.ย.	พ.ค.	มิ.ย.	แผน	ผล	
4. งบอุดหนุน	3.3310	-	0.2090	0.0520	-	0.2610	-	2.6000	0.0700	0.2500	2.9200	-	0.1200	0.0300	-	0.1500	-	-
อุดหนุนทั่วไป	3.3310	-	0.2090	0.0520	-	0.2610	-	2.6000	0.0700	0.2500	2.9200	-	0.1200	0.0300	-	0.1500	-	-
เงินอุดหนุนเป็นค่าใช้จ่ายในการศึกษาและ นำเสนอผลงานวิชาการในต่างประเทศ	3.3310	-	0.2090	0.0520	-	0.2610	-	2.6000	0.0700	0.2500	2.9200	-	0.1200	0.0300	-	0.1500	-	-
รวมเงินงบประมาณ(1+2+3+4+5)	3.3310	-	0.2090	0.0520	-	0.2610	-	2.6000	0.0700	0.2500	2.9200	-	0.1200	0.0300	-	0.1500	-	-

ผู้รายงาน นายนิคม บัญญาทวีกิจไพศาล  
(นายนิคม บัญญาทวีกิจไพศาล)

ตำแหน่ง ผู้อำนวยการกองยุทธศาสตร์และแผนงาน  
วัน/เดือน/ปี 15 กันยายน 2566



แบบจัดทำแผน/รายงานผลการใช้จ่ายงบประมาณ ผลผลิต/โครงการ จำแนกตามรายการ ประจำปีงบประมาณ พ.ศ. 2566 ใฝ่พลาถก่อน

กระทรวง : กระทรวงการอุดมศึกษา วิทยาศาสตร์ วิจัยและนวัตกรรม รหัส : 23000

ส่วนราชการ/รัฐวิสาหกิจ

แบบ สปจ.302

รายงานแผน

ส่วนราชการ/รัฐวิสาหกิจ : สำนักงานปลัดกระทรวงการอุดมศึกษา วิทยาศาสตร์ วิจัย และนวัตกรรม รหัส : 23002

งบกลาง

รายงานผล

แผนงาน : แผนงานบุคลากรภาครัฐ

รหัส : 14

เป้าหมายการให้บริการกระทรวง : ประเทศไทยยกระดับการพัฒนาเศรษฐกิจ สำหรับยกระดับอุตสาหกรรมเป้าหมายสำคัญของประเทศ และพัฒนาผู้ประกอบการฐานนวัตกรรม เพิ่มขีดความสามารถในการแข่งขันระดับสากลด้วยเศรษฐกิจสร้างคุณค่าและเศรษฐกิจสร้างสรรค์ สามารถพึ่งพาตนเองได้อย่างยั่งยืน พร้อมรับการเปลี่ยนแปลงสู่อนาคต

รหัส : 28

ผลผลิต /โครงการ : รายการค่าใช้จ่ายบุคลากรสำนักงานปลัดกระทรวงการอุดมศึกษา วิทยาศาสตร์ วิจัยและนวัตกรรม

รหัส : 10-0000

รหัสบัญชีตามโครงสร้าง ผลผลิต /โครงการ

รหัส : 14-010

หน่วย : ล้านบาท (ทศนิยม 4 ตำแหน่ง)

ประเภทรายการ	รวมทั้งสิ้น		ไตรมาส 1 (ต.ค. - ธ.ค.)					ไตรมาส 2 (ม.ค. - มี.ค.)					ไตรมาส 3 (เม.ย. - มิ.ย.)					ไตรมาส 4 (ก.ค. - ก.ย.)	
	แผน	ผล	ต.ค.	พ.ย.	ธ.ค.	แผน	ผล	ม.ค.	ก.พ.	มี.ค.	แผน	ผล	เม.ย.	พ.ค.	มิ.ย.	แผน	ผล	แผน	ผล
<b>1. งบบุคลากร</b>	<b>216.4915</b>	-	<b>27.0621</b>	<b>27.0542</b>	<b>27.0542</b>	<b>81.1705</b>	-	<b>27.0542</b>	<b>27.0542</b>	<b>27.0542</b>	<b>81.1626</b>	-	<b>27.0792</b>	<b>27.0792</b>	-	<b>54.1584</b>	-	-	-
เงินเดือนและค่าจ้างประจำ	206.0403	-	25.7557	25.7478	25.7478	77.2513	-	25.7478	25.7478	25.7478	77.2434	-	25.7728	25.7728	-	51.5456	-	-	-
ค่าจ้างชั่วคราว	2.6592	-	0.3324	0.3324	0.3324	0.9972	-	0.3324	0.3324	0.3324	0.9972	-	0.3324	0.3324	-	0.6648	-	-	-
ค่าตอบแทนพนักงานราชการ	7.7920	-	0.9740	0.9740	0.9740	2.9220	-	0.9740	0.9740	0.9740	2.9220	-	0.9740	0.9740	-	1.9480	-	-	-
<b>2. งบดำเนินงาน</b>	<b>5.1274</b>	-	<b>3.1389</b>	<b>0.1955</b>	<b>0.1955</b>	<b>3.5299</b>	-	<b>0.1955</b>	<b>0.1955</b>	<b>1.0049</b>	<b>1.3959</b>	-	<b>0.1008</b>	<b>0.1008</b>	-	<b>0.2016</b>	-	-	-
ค่าตอบแทน ใช้อ้อยและวัสดุ	5.1274	-	3.1389	0.1955	0.1955	3.5299	-	0.1955	0.1955	1.0049	1.3959	-	0.1008	0.1008	-	0.2016	-	-	-
<b>4. งบอุดหนุน</b>	<b>321.2082</b>	-	<b>45.0869</b>	<b>45.0865</b>	<b>45.0865</b>	<b>135.2599</b>	-	<b>44.7888</b>	<b>44.7888</b>	<b>44.6896</b>	<b>134.2672</b>	-	<b>44.7076</b>	<b>6.9735</b>	-	<b>51.6811</b>	-	-	-
อุดหนุนทั่วไป	321.2082	-	45.0869	45.0865	45.0865	135.2599	-	44.7888	44.7888	44.6896	134.2672	-	44.7076	6.9735	-	51.6811	-	-	-
เงินอุดหนุนเป็นค่าใช้จ่ายดำเนินงาน	31.9940	-	3.9980	3.9980	3.9980	11.9940	-	3.9980	3.9980	3.9980	11.9940	-	3.9980	3.9980	-	7.9960	-	-	-
เงินอุดหนุนเป็นค่าใช้จ่ายบุคลากร	289.2242	-	41.0889	41.0885	41.0885	123.2659	-	40.7908	40.7908	40.6916	122.2732	-	40.7096	2.9755	-	43.6851	-	-	-
<b>รวมเงินงบประมาณ(1+2+3+4+5)</b>	<b>542.8271</b>	-	<b>75.2879</b>	<b>72.3362</b>	<b>72.3362</b>	<b>219.9603</b>	-	<b>72.0385</b>	<b>72.0385</b>	<b>72.7487</b>	<b>216.8257</b>	-	<b>71.8876</b>	<b>34.1535</b>	-	<b>106.0411</b>	-	-	-

ผู้รายงาน นายนิคม บัญญาทวีกิจไพศาล

(นายนิคม บัญญาทวีกิจไพศาล)

ตำแหน่ง ผู้อำนวยการกองยุทธศาสตร์และแผนงาน

วัน/เดือน/ปี 15 กันยายน 2566

แบบจัดทำแผน / รายงานผลการใช้จ่ายงบประมาณ ผลผลิต/โครงการ จำแนกตามรายจ่าย ประจำปีงบประมาณ พ.ศ. 2566 ไปพลางก่อน

กระทรวง : กระทรวงการอุดมศึกษา วิทยาศาสตร์ วิจัยและนวัตกรรม รหัส : 23000

ส่วนราชการ/รัฐวิสาหกิจ

แบบ สปจ.302

รายงานแผน

ส่วนราชการ/รัฐวิสาหกิจ : สำนักงานปลัดกระทรวงการอุดมศึกษา วิทยาศาสตร์ วิจัย และนวัตกรรม รหัส : 23002

งบกลาง

รายงานผล

แผนงาน : แผนงานยุทธศาสตร์การเกษตรสร้างมูลค่า

รหัส : 15

เป้าหมายการให้บริการกระทรวง : ประเทศไทยยกระดับการพัฒนาเศรษฐกิจ สำหรับยกระดับอุตสาหกรรมเป้าหมายสำคัญของประเทศ และพัฒนาผู้ประกอบการฐานนวัตกรรม เพิ่มขีดความสามารถในการแข่งขันระดับสากลด้วยเศรษฐกิจสร้างคุณค่าและเศรษฐกิจสร้างสรรค์ สามารถพึ่งพาตนเองได้อย่างยั่งยืน พร้อมรับการเปลี่ยนแปลงสู่อนาคต

รหัส : 28

ผลผลิต /โครงการ : โครงการใช้เทคโนโลยี และนวัตกรรม เพื่อการบริหารจัดการฟาร์ม และสร้างความเป็นอัตลักษณ์ให้กับผลิตภัณฑ์สู่ตลาดได้

รหัส : 00-0058

รายแผน

รหัส : 15-071

หน่วย : ล้านบาท (ทศนิยม 4 ตำแหน่ง)

รหัสบัญชีตามโครงสร้าง ผลผลิต /โครงการ

ประเภทรายจ่ายรายการ	รวมทั้งสิ้น		ไตรมาส 1 (ต.ค. -ธ.ค.)					ไตรมาส 2 (ม.ค. -มี.ค.)					ไตรมาส 3 (เม.ย. -มิ.ย.)					ไตรมาส 4 (ก.ค. - ก.ย.)	
	แผน	ผล	ต.ค.	พ.ย.	ธ.ค.	แผน	ผล	ม.ค.	ก.พ.	มี.ค.	แผน	ผล	เม.ย.	พ.ค.	มิ.ย.	แผน	ผล	แผน	ผล
2. งบดำเนินงาน	0.1329	-	-	0.0847	-	0.0847	-	0.0241	-	-	0.0241	-	0.0241	-	-	0.0241	-	-	-
ค่าตอบแทน วัสดุและวัสดุ	0.1329	-	-	0.0847	-	0.0847	-	0.0241	-	-	0.0241	-	0.0241	-	-	0.0241	-	-	-
4. งบอุดหนุน	4.3160	-	0.0155	0.0155	3.2730	3.3040	-	0.0155	0.0155	0.0155	0.4655	-	0.9500	0.0155	-	0.9655	-	-	-
อุดหนุนทั่วไป	4.3160	-	0.0155	0.0155	3.2730	3.3040	-	0.0155	0.0155	0.0155	0.4655	-	0.9500	0.0155	-	0.9655	-	-	-
เงินอุดหนุนเพื่อยกระดับมาตรฐานการผลิต และพัฒนาศักยภาพการผลิตสินค้าสู่ตลาดระดับสูงเชิงพาณิชย์	4.3160	-	0.0155	0.0155	3.2730	3.3040	-	0.0155	0.0155	0.0155	0.4655	-	0.9500	0.0155	-	0.9655	-	-	-
รวมเงินงบประมาณ(1+2+3+4+5)	4.4489	-	0.0155	0.1002	3.2730	3.3887	-	0.0396	0.0155	0.0155	0.7065	-	0.9741	0.0155	-	0.9896	-	-	-

ผู้รายงาน นายนิคม บัญญาทวีกิจไพศาล

(นายนิคม บัญญาทวีกิจไพศาล)

ตำแหน่ง ผู้อำนวยการกองยุทธศาสตร์และแผนงาน

วัน/เดือน/ปี 15 กันยายน 2566

แบบจัดทำแผน / รายงานผลการใช้จ่ายงบประมาณ ผลผลิต/โครงการ จำแนกตามงบรายจ่าย ประจำปีงบประมาณ พ.ศ. 2566 ใ้พลาถก่อน

กระทรวง : กระทรวงการอุดมศึกษา วิทยาศาสตร์ วิจัยและนวัตกรรม รหัส : 23000

ส่วนราชการ/รัฐวิสาหกิจ

แบบ สปจ.302

รายงานแผน

ส่วนราชการ/รัฐวิสาหกิจ : สำนักงานเลขาธิการกระทรวงการอุดมศึกษา วิทยาศาสตร์ วิจัย และนวัตกรรม รหัส : 23002

งบกลาง

รายงานผล

แผนงาน : แผนงานยุทธศาสตร์การส่งเสริมวิสาหกิจขนาดกลางและขนาดย่อมที่เข้มแข็ง แข่งขันได้

รหัส : 22

เป้าหมายการให้บริการกระทรวง : ประเทศไทยยกระดับการพัฒนาเศรษฐกิจ สำหรับยกระดับอุตสาหกรรมเป้าหมายสำคัญของประเทศ และพัฒนาผู้ประกอบการฐานนวัตกรรม เพิ่มขีดความสามารถในการแข่งขันระดับสากลด้วยเศรษฐกิจสร้างคุณค่าและเศรษฐกิจสร้างสรรค์ สามารถพึ่งพาตนเองได้อย่างยั่งยืน พร้อมรับการเปลี่ยนแปลงสู่อนาคต

รหัส : 28

ผลผลิต /โครงการ : โครงการสร้างและพัฒนาวิสาหกิจในระยะเริ่มต้น

รหัส : 00-0013

รหัสบัญชีตามโครงสร้าง ผลผลิต /โครงการ

รหัส : 22-026

หน่วย : ล้านบาท (ทศนิยม 4 ตำแหน่ง)

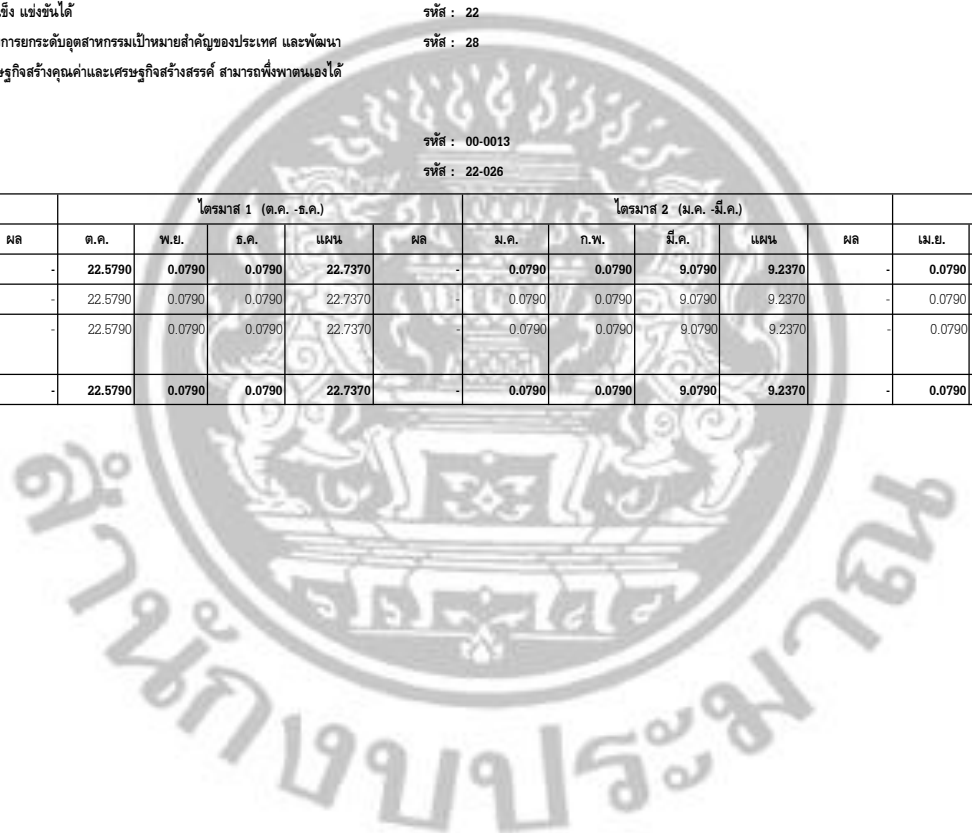
ประเภทรายจ่ายรายการ	รวมทั้งสิ้น		ไตรมาส 1 (ต.ค. - ธ.ค.)					ไตรมาส 2 (ม.ค. - มี.ค.)					ไตรมาส 3 (เม.ย. - มิ.ย.)					ไตรมาส 4 (ก.ค. - ก.ย.)	
	แผน	ผล	ต.ค.	พ.ย.	ธ.ค.	แผน	ผล	ม.ค.	ก.พ.	มี.ค.	แผน	ผล	เม.ย.	พ.ค.	มิ.ย.	แผน	ผล	แผน	ผล
4. งบอุดหนุน	38.6655	-	22.5790	0.0790	0.0790	22.7370	-	0.0790	0.0790	9.0790	9.2370	-	0.0790	6.6125	-	6.6915	-	-	-
อุดหนุนทั่วไป	38.6655	-	22.5790	0.0790	0.0790	22.7370	-	0.0790	0.0790	9.0790	9.2370	-	0.0790	6.6125	-	6.6915	-	-	-
เงินอุดหนุนเป็นค่าใช้จ่ายเพื่อการบริหารจัดการศูนย์บ่มเพาะวิสาหกิจในสถาบันอุดมศึกษา	38.6655	-	22.5790	0.0790	0.0790	22.7370	-	0.0790	0.0790	9.0790	9.2370	-	0.0790	6.6125	-	6.6915	-	-	-
รวมเงินงบประมาณ(1+2+3+4+5)	38.6655	-	22.5790	0.0790	0.0790	22.7370	-	0.0790	0.0790	9.0790	9.2370	-	0.0790	6.6125	-	6.6915	-	-	-

ผู้รายงาน นายนิคม บุญญาทวีกิจไพศาล

(นายนิคม บุญญาทวีกิจไพศาล)

ตำแหน่ง ผู้อำนวยการกองยุทธศาสตร์และแผนงาน

วันเดือนปี 15 กันยายน 2566



แบบจัดตำแหน่ง / รายงานผลการใช้จ่ายงบประมาณ ผลผลิต/โครงการ จำแนกตามรายจ่าย ประจำปีงบประมาณ พ.ศ. 2566 ไปพลางก่อน

กระทรวง : กระทรวงการอุดมศึกษา วิทยาศาสตร์ วิจัยและนวัตกรรม รหัส : 23000

ส่วนราชการ/รัฐวิสาหกิจ

แบบ สปจ.302

รายงานแผน

ส่วนราชการ/รัฐวิสาหกิจ : สำนักงานเลขาธิการกระทรวงการอุดมศึกษา วิทยาศาสตร์ วิจัย และนวัตกรรม รหัส : 23002

งบกลาง

รายงานผล

แผนงาน : แผนงานยุทธศาสตร์การส่งเสริมวิสาหกิจขนาดกลางและขนาดย่อมที่เข้มแข็ง แข่งขันได้

รหัส : 22

เป้าหมายการให้บริการกระทรวง : ประเทศไทยยกระดับการพัฒนาศรษฐกิจ สำหรับยกระดับอุตสาหกรรมเป้าหมายสำคัญของประเทศ และพัฒนาผู้ประกอบการฐานนวัตกรรม เพิ่มขีดความสามารถในการแข่งขันระดับสากลด้วยเศรษฐกิจสร้างคุณค่าและเศรษฐกิจสร้างสรรค์ สามารถพึ่งพาตนเองได้อย่างยั่งยืน พร้อมรับการเปลี่ยนแปลงสู่อนาคต

รหัส : 28

ผลผลิต /โครงการ : โครงการการส่งเสริมศักยภาพผู้ประกอบการธุรกิจนวัตกรรมรายใหม่ระหว่างกิจการขนาดใหญ่และมหาวิทยาลัย (Business Brotherhood)

รหัส : 00-0095

รหัสบัญชีตามโครงสร้าง ผลผลิต /โครงการ

รหัส : 22-108

หน่วย : ล้านบาท (ทศนิยม 4 ตำแหน่ง)

ประเภทรายจ่ายรายการ	รวมทั้งสิ้น		ไตรมาส 1 (ต.ค. -ธ.ค.)					ไตรมาส 2 (ม.ค. -มี.ค.)					ไตรมาส 3 (เม.ย. -มิ.ย.)					ไตรมาส 4 (ก.ค. - ก.ย.)		
	แผน	ผล	ต.ค.	พ.ย.	ธ.ค.	แผน	ผล	ม.ค.	ก.พ.	มี.ค.	แผน	ผล	เม.ย.	พ.ค.	มิ.ย.	แผน	ผล	แผน	ผล	
4. งบอุดหนุน	8.9990	-	-	-	0.0100	0.0100	0.0200	-	-	6.7300	-	6.7300	-	0.2000	2.0490	-	2.2490	-	-	-
อุดหนุนทั่วไป	8.9990	-	-	-	0.0100	0.0100	0.0200	-	-	6.7300	-	6.7300	-	0.2000	2.0490	-	2.2490	-	-	-
เงินอุดหนุนสำหรับการพัฒนาศูนย์ส่งเสริมการวิจัยและพัฒนาของภาคเอกชนเพื่อสนับสนุนธุรกิจนวัตกรรมรายใหม่ (Company Research and Development Center - CRDC)	8.9990	-	-	-	0.0100	0.0100	0.0200	-	-	6.7300	-	6.7300	-	0.2000	2.0490	-	2.2490	-	-	-
รวมเงินงบประมาณ(1+2+3+4+5)	8.9990	-	-	-	0.0100	0.0100	0.0200	-	-	6.7300	-	6.7300	-	0.2000	2.0490	-	2.2490	-	-	-

ผู้รายงาน นายนิคม บัญญาทวีกิจไพศาล

(นายนิคม บัญญาทวีกิจไพศาล)

ตำแหน่ง ผู้อำนวยการกองยุทธศาสตร์และแผนงาน

วัน/เดือน/ปี 15 กันยายน 2566

แบบจัดทำแผน / รายงานผลการใช้จ่ายงบประมาณ ผลผลิต/โครงการ จำแนกตามรายจ่าย ประจำปีงบประมาณ พ.ศ. 2566 ไปพลางก่อน

กระทรวง : กระทรวงการอุดมศึกษา วิทยาศาสตร์ วิจัยและนวัตกรรม รหัส : 23000

ส่วนราชการ/รัฐวิสาหกิจ

แบบ สปจ.302

รายงานแผน

ส่วนราชการ/รัฐวิสาหกิจ : สำนักงานเลขาธิการกระทรวงการอุดมศึกษา วิทยาศาสตร์ วิจัย และนวัตกรรม รหัส : 23002

งบกลาง

รายงานผล

แผนงาน : แผนงานยุทธศาสตร์เพื่อสนับสนุนด้านการสร้างความสามารถในการแข่งขัน

รหัส : 27

เป้าหมายการให้บริการกระทรวง : ประเทศไทยยกระดับการพัฒนาเศรษฐกิจ สำหรับยกระดับอุตสาหกรรมเป้าหมายสำคัญของประเทศ และพัฒนาผู้ประกอบการฐานนวัตกรรม เพิ่มขีดความสามารถในการแข่งขันระดับสากลด้วยเศรษฐกิจสร้างคุณค่าและเศรษฐกิจสร้างสรรค์ สามารถพึ่งพาตนเองได้อย่างยั่งยืน พร้อมรับการเปลี่ยนแปลงสู่อนาคต

รหัส : 28

ผลผลิต /โครงการ : โครงการส่งเสริมกิจการอุทยานวิทยาศาสตร์ (นิคมธุรกิจวิทยาศาสตร์ภูมิภาค)

รหัส : 00-0003

รหัสบัญชีตามโครงสร้าง ผลผลิต /โครงการ

รหัส : 27-016

หน่วย : ล้านบาท (ทศนิยม 4 ตำแหน่ง)

ประเภทรายจ่ายรายการ	รวมทั้งสิ้น		ไตรมาส 1 (ต.ค. - ธ.ค.)					ไตรมาส 2 (ม.ค. - มี.ค.)					ไตรมาส 3 (เม.ย. - มิ.ย.)					ไตรมาส 4 (ก.ค. - ก.ย.)	
	แผน	ผล	ต.ค.	พ.ย.	ธ.ค.	แผน	ผล	ม.ค.	ก.พ.	มี.ค.	แผน	ผล	เม.ย.	พ.ค.	มิ.ย.	แผน	ผล	แผน	ผล
4. งบอุดหนุน	133.3400	-	0.2350	0.3350	131.0950	131.6650	-	0.3350	0.3350	0.3350	1.0050	-	0.3350	0.3350	-	0.6700	-	-	-
อุดหนุนทั่วไป	133.3400	-	0.2350	0.3350	131.0950	131.6650	-	0.3350	0.3350	0.3350	1.0050	-	0.3350	0.3350	-	0.6700	-	-	-
เงินอุดหนุนสำหรับส่งเสริมกิจการอุทยาน	18.6676	-	0.2000	0.3000	16.6676	17.1676	-	0.3000	0.3000	0.3000	0.9000	-	0.3000	0.3000	-	0.6000	-	-	-
เงินอุดหนุนเพื่อการดำเนินงานอุทยานวิทยาศาสตร์	88.0044	-	0.0350	0.0350	87.7694	87.8294	-	0.0350	0.0350	0.0350	0.1050	-	0.0350	0.0350	-	0.0700	-	-	-
เงินอุดหนุนเพื่อการบริหารจัดการอาคาร อำนวยความสะดวกอุทยานวิทยาศาสตร์	26.6680	-	-	-	26.6680	26.6680	-	-	-	-	-	-	-	-	-	-	-	-	-
รวมเงินงบประมาณ(1+2+3+4+5)	133.3400	-	0.2350	0.3350	131.0950	131.6650	-	0.3350	0.3350	0.3350	1.0050	-	0.3350	0.3350	-	0.6700	-	-	-

ผู้รายงาน นายนิคม บัญญัติวิทกิจไพศาล

(นายนิคม บัญญัติวิทกิจไพศาล)

ตำแหน่ง ผู้อำนวยการกองยุทธศาสตร์และแผนงาน

วันเดือนปี 15 กันยายน 2566

แบบจัดทำแผน / รายงานผลการใช้จ่ายงบประมาณ ผลผลิต/โครงการ จำแนกตามงบรายจ่าย ประจำปีงบประมาณ พ.ศ. 2566 ไปพลางก่อน

กระทรวง : กระทรวงการอุดมศึกษา วิทยาศาสตร์ วิจัยและนวัตกรรม รหัส : 23000

ส่วนราชการ/รัฐวิสาหกิจ

แบบ สปจ.302

รายงานแผน

ส่วนราชการ/รัฐวิสาหกิจ : สำนักงานเลขาธิการกระทรวงการอุดมศึกษา วิทยาศาสตร์ วิจัย และนวัตกรรม รหัส : 23002

งบกลาง

รายงานผล

แผนงาน : แผนงานยุทธศาสตร์เพื่อสนับสนุนด้านการสร้างความสามารถในการแข่งขัน

รหัส : 27

เป้าหมายการให้บริการกระทรวง : ประเทศไทยยกระดับการพัฒนาเศรษฐกิจ สำหรับยกระดับอุตสาหกรรมเป้าหมายสำคัญของประเทศ และพัฒนา

รหัส : 28

ผู้ประกอบการฐานนวัตกรรม เพิ่มขีดความสามารถในการแข่งขันระดับสากลด้วยเศรษฐกิจสร้างคุณค่าและเศรษฐกิจสร้างสรรค์ สามารถพึ่งพาตนเองได้อย่างยั่งยืน พร้อมรับการเปลี่ยนแปลงสู่อนาคต

ผลผลิต /โครงการ : โครงการพัฒนานวัตกรรมเพื่อการพัฒนาภาค

รหัส : 00-0026

รหัสบัญชีตามโครงสร้าง ผลผลิต /โครงการ

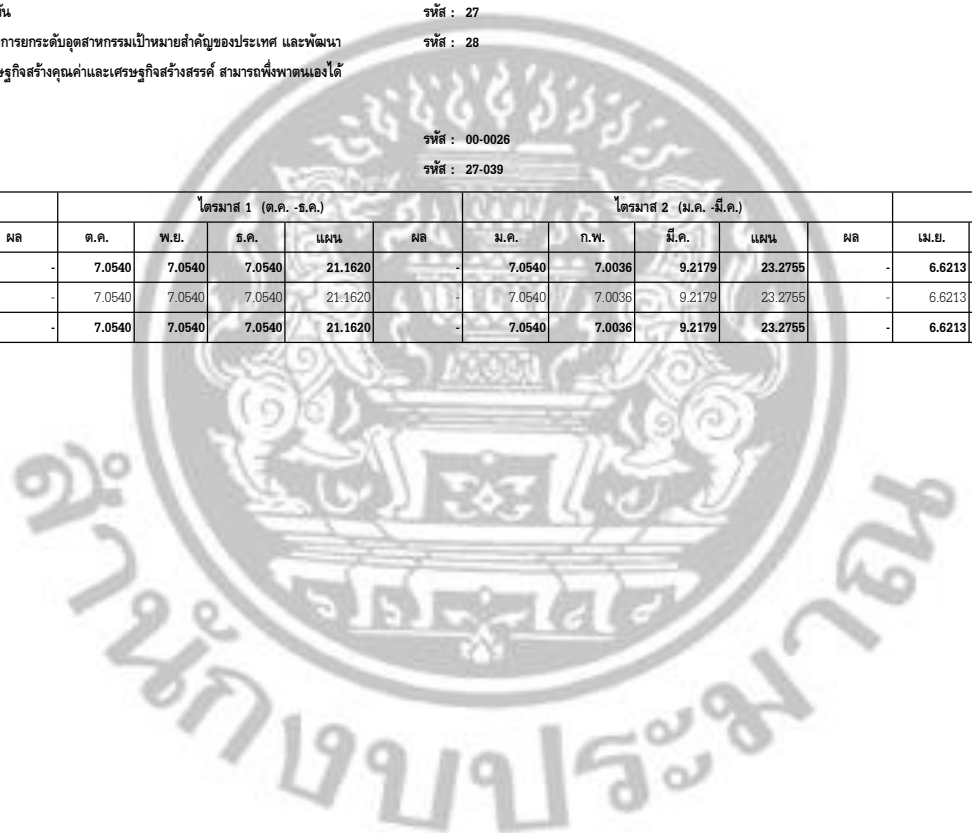
รหัส : 27-039

หน่วย : ล้านบาท (ทศนิยม 4 ตำแหน่ง)

ประเภทรายจ่ายรายการ	รวมทั้งสิ้น		ไตรมาส 1 (ต.ค. - ธ.ค.)					ไตรมาส 2 (ม.ค. - มิ.ค.)					ไตรมาส 3 (เม.ย. - มิ.ย.)					ไตรมาส 4 (ก.ค. - ก.ย.)	
	แผน	ผล	ต.ค.	พ.ย.	ธ.ค.	แผน	ผล	ม.ค.	ก.พ.	มี.ค.	แผน	ผล	เม.ย.	พ.ค.	มิ.ย.	แผน	ผล	แผน	ผล
3. งบลงทุน	57.6801	-	7.0540	7.0540	7.0540	21.1620	-	7.0540	7.0036	9.2179	23.2755	-	6.6213	6.6213	-	13.2426	-	-	-
-  สิ่งก่อสร้าง	57.6801	-	7.0540	7.0540	7.0540	21.1620	-	7.0540	7.0036	9.2179	23.2755	-	6.6213	6.6213	-	13.2426	-	-	-
รวมเงินงบประมาณ(1+2+3+4+5)	57.6801	-	7.0540	7.0540	7.0540	21.1620	-	7.0540	7.0036	9.2179	23.2755	-	6.6213	6.6213	-	13.2426	-	-	-

ผู้รายงาน นายนิคม บุญฤทธิ์กิจไพศาล  
(นายนิคม บุญฤทธิ์กิจไพศาล)

ตำแหน่ง ผู้อำนวยการกองยุทธศาสตร์และแผนงาน  
วัน/เดือน/ปี 15 กันยายน 2566





แบบจัดตำแหน่ง / รายงานผลการใช้จ่ายงบประมาณ ผลผลิต/โครงการ จำแนกตามรายจ่าย ประจำปีงบประมาณ พ.ศ. 2566 ไปพลางก่อน

กระทรวง : กระทรวงการอุดมศึกษา วิทยาศาสตร์ วิจัยและ นวัตกรรม รหัส : 23000

ส่วนราชการ/รัฐวิสาหกิจ

แบบ สปจ.302

รายงานแผน

ส่วนราชการ/รัฐวิสาหกิจ : สำนักงานปลัดกระทรวงการ อุดมศึกษา วิทยาศาสตร์ วิจัย และนวัตกรรม รหัส : 23002

งบกลาง

รายงานผล

แผนงาน : แผนงานยุทธศาสตร์เพื่อสนับสนุนด้านการสร้างขีดความสามารถในการแข่งขัน

รหัส : 27

เป้าหมายการให้บริการกระทรวง : ประเทศไทยยกระดับการพัฒนาเศรษฐกิจ สำหรับยกระดับอุตสาหกรรมเป้าหมายสำคัญของประเทศ และพัฒนา ผู้ประกอบการฐานนวัตกรรม เพิ่มขีดความสามารถในการแข่งขันระดับสากลด้วยเศรษฐกิจสร้างคุณค่าและเศรษฐกิจสร้างสรรค์ สามารถพึ่งพาตนเองได้ อย่างยั่งยืน พร้อมรับการเปลี่ยนแปลงสู่อนาคต

รหัส : 28

ผลผลิต /โครงการ : โครงการศูนย์พัฒนาผู้ประกอบการนวัตกรรมและถ่ายทอดเทคโนโลยี อุทยานวิทยาศาสตร์มหาวิทยาลัยพะเยา

รหัส : 00-0082

รหัสบัญชีตามโครงสร้าง ผลผลิต /โครงการ

รหัส : 27-095

หน่วย : ล้านบาท (ศนิยม 4 ตำแหน่ง)

ประเภทรายจ่ายรายการ	รวมทั้งสิ้น		ไตรมาส 1 (ต.ค. - ธ.ค.)					ไตรมาส 2 (ม.ค. - มิ.ย.)					ไตรมาส 3 (เม.ย. - มิ.ย.)					ไตรมาส 4 (ก.ค. - ก.ย.)	
	แผน	ผล	ต.ค.	พ.ย.	ธ.ค.	แผน	ผล	ม.ค.	ก.พ.	มี.ค.	แผน	ผล	เม.ย.	พ.ค.	มิ.ย.	แผน	ผล	แผน	ผล
3. งบลงทุน	10.4905	-	-	-	-	-	-	-	-	-	-	-	-	10.4905	-	10.4905	-	-	-
สิ่งก่อสร้าง	10.4905	-	-	-	-	-	-	-	-	-	-	-	-	10.4905	-	10.4905	-	-	-
รวมเงินงบประมาณ(1+2+3+4+5)	10.4905	-	-	-	-	-	-	-	-	-	-	-	-	10.4905	-	10.4905	-	-	-

ผู้รายงาน นายนิคม บัญญาทวีกิจไพศาล  
(นายนิคม บัญญาทวีกิจไพศาล)

ตำแหน่ง ผู้อำนวยการกองยุทธศาสตร์และแผนงาน

วัน/เดือน/ปี 15 กันยายน 2566



แบบจัดทำแผน / รายงานผลการใช้จ่ายงบประมาณ ผลผลิต/โครงการ จำแนกตามรายจ่าย ประจำปีงบประมาณ พ.ศ. 2566 ใฝ่พลาถก่อน

กระทรวง : กระทรวงการอุดมศึกษา วิทยาศาสตร์ วิจัยและนวัตกรรม รหัส : 23000  
 ส่วนราชการ/รัฐวิสาหกิจ : สำนักงานปลัดกระทรวงการอุดมศึกษา วิทยาศาสตร์ วิจัย และนวัตกรรม รหัส : 23002

ส่วนราชการ/รัฐวิสาหกิจ  
 งบกลาง

แบบ สงป.302  
 รายงานแผน  
 รายงานผล

แผนงาน : แผนงานยุทธศาสตร์เพื่อสนับสนุนด้านการสร้างความสามารถในการแข่งขัน  
 เป้าหมายการให้บริการกระทรวง : ประเทศสามารถสร้างองค์ความรู้ นวัตกรรมและเทคโนโลยีระดับขั้นแนวหน้าทั่วหน้า โดยมีโครงสร้างพื้นฐานด้านวิทยาศาสตร์ วิจัยและนวัตกรรมและโครงสร้างพื้นฐานทางคุณภาพของประเทศที่ทัดเทียมสากล อีกทั้งมีผลงานวิจัยขั้นแนวหน้าและกระบวนการค้นคว้าใหม่ทางมนุษยศาสตร์ สังคมศาสตร์และศิลปกรรมศาสตร์ ที่ถูกนำไปประยุกต์ใช้เพื่อให้ประเทศสามารถตอบสนองต่อโอกาสและความท้าทายในอนาคตได้อย่างมั่นคงและยั่งยืน

รหัส : 27  
 รหัส : 30

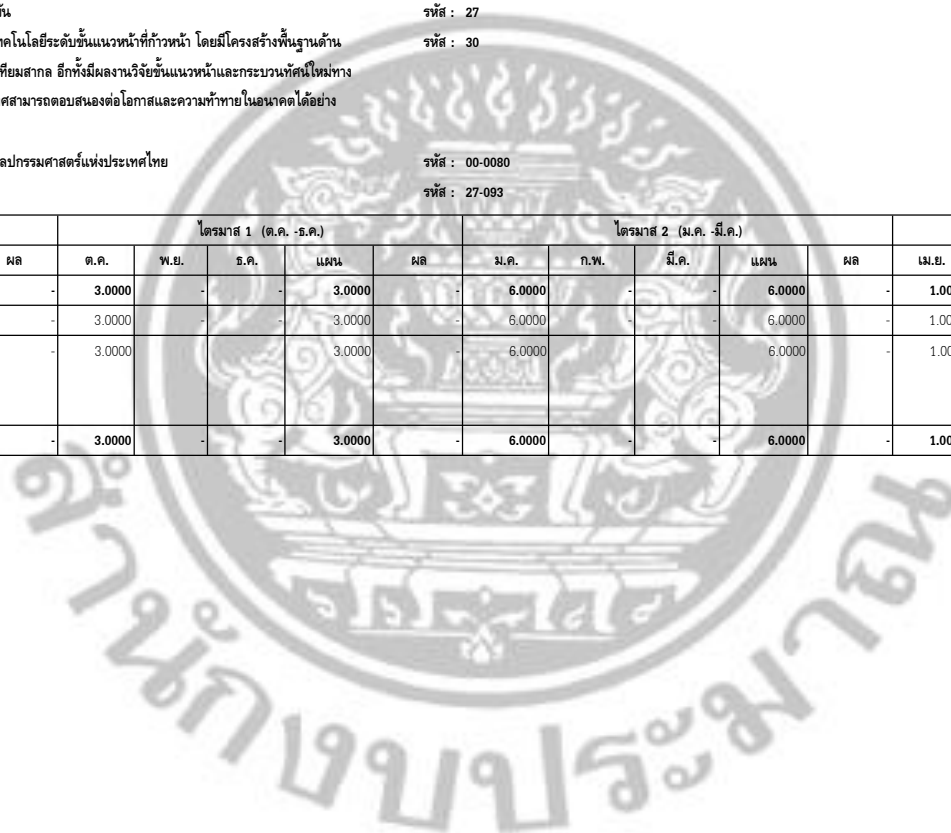
ผลผลิต / โครงการ : โครงการจัดตั้งวิทยาลัยสถานด้านสังคมศาสตร์ มนุษยศาสตร์ และศิลปกรรมศาสตร์แห่งประเทศไทย  
 รหัสบัญชีตามโครงสร้าง ผลผลิต / โครงการ

รหัส : 00-0080  
 รหัส : 27-093

หน่วย : ล้านบาท (ทศนิยม 4 ตำแหน่ง)

ประเภทรายจ่ายรายการ	รวมทั้งสิ้น		ไตรมาส 1 (ต.ค. - ธ.ค.)				ไตรมาส 2 (ม.ค. - มิ.ค.)				ไตรมาส 3 (เม.ย. - มิ.ย.)				ไตรมาส 4 (ก.ค. - ก.ย.)			
	แผน	ผล	ต.ค.	พ.ย.	ธ.ค.	แผน	ผล	ม.ค.	ก.พ.	มี.ค.	แผน	ผล	เม.ย.	พ.ค.	มิ.ย.	แผน	ผล	
4. งบอุดหนุน	10.0000	-	3.0000	-	-	3.0000	-	6.0000	-	-	6.0000	-	1.0000	-	-	1.0000	-	-
อุดหนุนทั่วไป	10.0000	-	3.0000	-	-	3.0000	-	6.0000	-	-	6.0000	-	1.0000	-	-	1.0000	-	-
เงินอุดหนุนเป็นค่าใช้จ่ายในการดำเนินงานเพื่อสร้างภาคีเครือข่ายงานวิจัยด้านสังคมศาสตร์ มนุษยศาสตร์และศิลปกรรมศาสตร์	10.0000	-	3.0000	-	-	3.0000	-	6.0000	-	-	6.0000	-	1.0000	-	-	1.0000	-	-
รวมเงินงบประมาณ(1+2+3+4+5)	10.0000	-	3.0000	-	-	3.0000	-	6.0000	-	-	6.0000	-	1.0000	-	-	1.0000	-	-

ผู้รายงาน นายนิคม บุญญาทวีกิจไพศาล  
 (นายนิคม บุญญาทวีกิจไพศาล)  
 ตำแหน่ง ผู้อำนวยการกองยุทธศาสตร์และแผนงาน  
 วันเดือน/ปี 15 กันยายน 2566



แบบจัดทำแผน / รายงานผลการใช้จ่ายงบประมาณ ผลผลิต/โครงการ จำนวนตามบรยายจ่าย ประจำปีงบประมาณ พ.ศ. 2566 ไปพลางก่อน

กระทรวง : กระทรวงการอุดมศึกษา วิทยาศาสตร์ วิจัยและนวัตกรรม รหัส : 23000

ส่วนราชการ/รัฐวิสาหกิจ

แบบ สปจ.302

รายงานแผน

ส่วนราชการ/รัฐวิสาหกิจ : สำนักงานเลขาธิการกระทรวงการอุดมศึกษา วิทยาศาสตร์ วิจัย และนวัตกรรม รหัส : 23002

งบกลาง

รายงานผล

แผนงาน : แผนงานยุทธศาสตร์เพื่อสนับสนุนด้านสร้างขีดความสามารถในการแข่งขัน

รหัส : 27

เป้าหมายการให้บริการกระทรวง : กำลังคน สถาบันอุดมศึกษา และสถาบันวิจัยของประเทศได้รับการพัฒนาให้มีสมรรถนะสูง สามารถเพิ่มขีด

รหัส : 31

ความสามารถในการแข่งขันของประเทศด้านเศรษฐกิจ การยกระดับสังคมและสิ่งแวดล้อม ให้มีการพัฒนายั่งยืน และการพึ่งตนเอง

ผลผลิต /โครงการ : โครงการเสริมสร้างศักยภาพของบุคลากรด้านวิทยาศาสตร์และเทคโนโลยี

รหัส : 00-0039

รหัสบัญชีตามโครงสร้าง ผลผลิต /โครงการ

รหัส : 27-052

หน่วย : ล้านบาท (ทศนิยม 4 ตำแหน่ง)

ประเภทรายจ่ายรายการ	รวมทั้งสิ้น		ไตรมาส 1 (ต.ค. - ธ.ค.)					ไตรมาส 2 (ม.ค. - มิ.ค.)					ไตรมาส 3 (เม.ย. - มิ.ย.)					ไตรมาส 4 (ก.ค. - ก.ย.)	
	แผน	ผล	ต.ค.	พ.ย.	ธ.ค.	แผน	ผล	ม.ค.	ก.พ.	มี.ค.	แผน	ผล	เม.ย.	พ.ค.	มิ.ย.	แผน	ผล	แผน	ผล
4. งบอุดหนุน	294.7105	-	45.7303	37.3367	37.3367	120.4037	-	35.3593	35.3591	35.2524	105.9708	-	34.3930	33.9430	-	68.3360	-	-	-
อุดหนุนทั่วไป	294.7105	-	45.7303	37.3367	37.3367	120.4037	-	35.3593	35.3591	35.2524	105.9708	-	34.3930	33.9430	-	68.3360	-	-	-
เงินอุดหนุนเป็นค่าใช้จ่ายดำเนินงาน	254.2105	-	33.5803	33.2867	33.2867	100.1537	-	31.3093	31.3091	31.2024	93.8208	-	30.3430	29.8930	-	60.2360	-	-	-
เงินอุดหนุนเป็นค่าใช้จ่ายโครงการพัฒนาระบบบริหารจัดการคอมพิวเตอร์และเทคโนโลยี	5.0000	-	0.6250	0.6250	0.6250	1.8750	-	0.6250	0.6250	0.6250	1.8750	-	0.6250	0.6250	-	1.2500	-	-	-
เงินอุดหนุนเป็นค่าใช้จ่ายโครงการพัฒนาบุคลากรด้านเทคโนโลยีสารสนเทศ	1.0000	-	0.1250	0.1250	0.1250	0.3750	-	0.1250	0.1250	0.1250	0.3750	-	0.1250	0.1250	-	0.2500	-	-	-
เงินอุดหนุนเป็นค่าใช้จ่ายเพื่อบริหารสำนักวิจัยสถาบันวิจัยจุฬาภรณ์	26.5000	-	3.4000	3.3000	3.3000	10.0000	-	3.3000	3.3000	3.3000	9.9000	-	3.3000	3.3000	-	6.6000	-	-	-
เงินอุดหนุนเป็นค่าใช้จ่ายในการดำเนินงานศูนย์วิจัยและพัฒนาชีววัตถุ	8.0000	-	8.0000	-	-	8.0000	-	-	-	-	-	-	-	-	-	-	-	-	-
<b>รวมเงินงบประมาณ(1+2+3+4+5)</b>	<b>294.7105</b>	<b>-</b>	<b>45.7303</b>	<b>37.3367</b>	<b>37.3367</b>	<b>120.4037</b>	<b>-</b>	<b>35.3593</b>	<b>35.3591</b>	<b>35.2524</b>	<b>105.9708</b>	<b>-</b>	<b>34.3930</b>	<b>33.9430</b>	<b>-</b>	<b>68.3360</b>	<b>-</b>	<b>-</b>	<b>-</b>

ผู้รายงาน นายนิคม บัญญาทวีกิจไพศาล

(นายนิคม บัญญาทวีกิจไพศาล)

ตำแหน่ง ผู้อำนวยการกองยุทธศาสตร์และแผนงาน

วันเดือนปี 15 กันยายน 2566

แบบจัดทำแผน / รายงานผลการใช้จ่ายงบประมาณ ผลผลิต/โครงการ จำแนกตามรายจ่าย ประจำปีงบประมาณ พ.ศ. 2566 ใฝ่พลาถก่อน

กระทรวง : กระทรวงการอุดมศึกษา วิทยาศาสตร์ วิจัยและนวัตกรรม รหัส : 23000

ส่วนราชการ/รัฐวิสาหกิจ

แบบ สปจ.302

รายงานแผน

ส่วนราชการ/รัฐวิสาหกิจ : สำนักงานปลัดกระทรวงการอุดมศึกษา วิทยาศาสตร์ วิจัย และนวัตกรรม รหัส : 23002

งบกลาง

รายงานผล

แผนงาน : แผนงานยุทธศาสตร์เพื่อสนับสนุนด้านการสร้างความสามารถในการแข่งขัน

รหัส : 27

เป้าหมายการให้บริการกระทรวง : กำลังคน สถาบันอุดมศึกษา และสถาบันวิจัยของประเทศได้รับการพัฒนาให้มีสมรรถนะสูง สามารถเพิ่มขีด

รหัส : 31

ความสามารถในการแข่งขันของประเทศด้านเศรษฐกิจ การยกระดับสังคมและสิ่งแวดล้อม ให้มีการพัฒนายั่งยืน และการพึ่งตนเอง

ผลผลิต /โครงการ : โครงการจัดตั้งวิทยสถานด้านวิทยาศาสตร์แห่งประเทศไทย

รหัส : 00-0088

รหัสบัญชีตามโครงสร้าง ผลผลิต /โครงการ

รหัส : 27-101

หน่วย : ล้านบาท (ทศนิยม 4 ตำแหน่ง)

ประเภทรายจ่ายรายการ	รวมทั้งสิ้น		ไตรมาส 1 (ต.ค.-ธ.ค.)					ไตรมาส 2 (ม.ค.-มี.ค.)					ไตรมาส 3 (เม.ย.-มิ.ย.)					ไตรมาส 4 (ก.ค.- ก.ย.)	
	แผน	ผล	ต.ค.	พ.ย.	ธ.ค.	แผน	ผล	ม.ค.	ก.พ.	มี.ค.	แผน	ผล	เม.ย.	พ.ค.	มิ.ย.	แผน	ผล	แผน	ผล
4. งบอุดหนุน	0.4000	-	0.2000	-	-	0.2000	-	-	-	0.2000	0.2000	-	-	-	-	-	-	-	-
อุดหนุนทั่วไป	0.4000	-	0.2000	-	-	0.2000	-	-	-	0.2000	0.2000	-	-	-	-	-	-	-	-
เงินอุดหนุนการสร้างเครือข่ายคลังสมองทางวิทยาศาสตร์และเทคโนโลยีเพื่อการพัฒนาประเทศ	0.4000	-	0.2000	-	-	0.2000	-	-	-	0.2000	0.2000	-	-	-	-	-	-	-	-
รวมเงินงบประมาณ(1+2+3+4+5)	0.4000	-	0.2000	-	-	0.2000	-	-	-	0.2000	0.2000	-	-	-	-	-	-	-	-

ผู้รายงาน นายนิคม บุญญาทวีกิจไพศาล

(นายนิคม บุญญาทวีกิจไพศาล)

ตำแหน่ง ผู้อำนวยการกองยุทธศาสตร์และแผนงาน

วัน/เดือน/ปี 15 กันยายน 2566



แบบจัดทำแผน/รายงานผลการใช้จ่ายงบประมาณ ผลผลิต/โครงการ จำแนกตามรายจ่าย ประจำปีงบประมาณ พ.ศ. 2566 ใฝ่พลาถก่อน

กระทรวง : กระทรวงการอุดมศึกษา วิทยาศาสตร์ วิจัยและนวัตกรรม รหัส : 23000  
 ส่วนราชการ/รัฐวิสาหกิจ : สำนักงานเลขาธิการกระทรวงการอุดมศึกษา วิทยาศาสตร์ วิจัย และนวัตกรรม รหัส : 23002

ส่วนราชการ/รัฐวิสาหกิจ  
 งบกลาง

แบบ สงป.302  
 รายงานแผน  
 รายงานผล

แผนงาน : แผนงานพื้นฐานด้านการสร้างความสามารถในการแข่งขัน  
 เป้าหมายการให้บริการกระทรวง : ประเทศไทยยกระดับการพัฒนาเศรษฐกิจ สำหรับยกระดับอุตสาหกรรมเป้าหมายสำคัญของประเทศไทย และพัฒนาผู้ประกอบการฐานนวัตกรรม เพิ่มขีดความสามารถในการแข่งขันระดับสากลด้วยเศรษฐกิจสร้างคุณค่าและเศรษฐกิจสร้างสรรค์ สามารถพึ่งพาตนเองได้อย่างยั่งยืน พร้อมรับการเปลี่ยนแปลงสู่อนาคต  
 ผลผลิต /โครงการ : ส่งเสริมการนำองค์ความรู้และเทคโนโลยีไปใช้ประโยชน์  
 รหัส : 28  
 รหัส : 28  
 รหัส : 12-0000  
 รหัส : 28-012

หน่วย : ล้านบาท (ทศนิยม 4 ตำแหน่ง)

ประเภทรายจ่ายรายการ	รวมทั้งสิ้น		ไตรมาส 1 (ต.ค. - ธ.ค.)				ไตรมาส 2 (ม.ค. - มี.ค.)				ไตรมาส 3 (เม.ย. - มิ.ย.)				ไตรมาส 4 (ก.ค. - ก.ย.)			
	แผน	ผล	ต.ค.	พ.ย.	ธ.ค.	แผน	ผล	ม.ค.	ก.พ.	มี.ค.	แผน	ผล	เม.ย.	พ.ค.	มิ.ย.	แผน	ผล	
<b>2. งบดำเนินงาน</b>	18.9284	-	0.1723	0.5749	4.2610	5.0082	-	0.9458	3.3043	6.4993	10.7494	-	1.1274	2.0434	-	3.1708	-	-
ค่าตอบแทน วัสดุและวัสดุ	18.9284	-	0.1723	0.5749	4.2610	5.0082	-	0.9458	3.3043	6.4993	10.7494	-	1.1274	2.0434	-	3.1708	-	-
<b>4. งบอุดหนุน</b>	44.7500	-	-	-	37.2500	37.2500	-	3.5000	4.0000	-	7.5000	-	-	-	-	-	-	-
อุดหนุนทั่วไป	44.7500	-	-	-	37.2500	37.2500	-	3.5000	4.0000	-	7.5000	-	-	-	-	-	-	-
เงินอุดหนุนเพื่อการส่งเสริมการนำวิทยาศาสตร์ เทคโนโลยี และนวัตกรรม เพื่อเพิ่มศักยภาพการผลิตและเศรษฐกิจชุมชน	25.5000	-	-	-	18.0000	18.0000	-	3.5000	4.0000	-	7.5000	-	-	-	-	-	-	-
เงินอุดหนุนเพื่อการพัฒนาและถ่ายทอดเทคโนโลยีการสร้างเครื่องจักร เครื่องมือ และอุปกรณ์ เพื่อเพิ่มขีดความสามารถของภาคการ	19.2500	-	-	-	19.2500	19.2500	-	-	-	-	-	-	-	-	-	-	-	-
<b>รวมเงินงบประมาณ(1+2+3+4+5)</b>	63.6784	-	0.1723	0.5749	41.5110	42.2582	-	4.4458	7.3043	6.4993	18.2494	-	1.1274	2.0434	-	3.1708	-	-

ผู้รายงาน : นายนิคม บัญญาทวีกิจไพศาล  
 (นายนิคม บัญญาทวีกิจไพศาล)  
 ตำแหน่ง ผู้อำนวยการกองยุทธศาสตร์และแผนงาน  
 วันเดือน/ปี 15 กันยายน 2566

แบบจัดทำแผน/รายงานผลการใช้จ่ายงบประมาณ ผลผลิต/โครงการ จำแนกตามรายจ่าย ประจำปีงบประมาณ พ.ศ. 2566 ใ้พลางก่อน

กระทรวง : กระทรวงการอุดมศึกษา วิทยาศาสตร์ วิจัยและนวัตกรรม รหัส : 23000

ส่วนราชการ/รัฐวิสาหกิจ

แบบ สปจ.302

รายงานแผน

ส่วนราชการ/รัฐวิสาหกิจ : สำนักงานปลัดกระทรวงการอุดมศึกษา วิทยาศาสตร์ วิจัย และนวัตกรรม รหัส : 23002

งบกลาง

รายงานผล

แผนงาน : แผนงานพื้นฐานด้านการสร้างขีดความสามารถในการแข่งขัน

รหัส : 28

เป้าหมายการให้บริการกระทรวง : สังคมไทยมีการพัฒนาอย่างยั่งยืนและเป็นสังคมคุณธรรม มีธรรมาภิบาล

รหัส : 29

มีความพร้อมในการเป็นสังคมสูงวัย ยกระดับการจัดการทรัพยากรธรรมชาติ

รหัส : 11-0000

ผลผลิต /โครงการ : นโยบาย แผน กลไกและมาตรฐานเพื่อการพัฒนาการอุดมศึกษา วิทยาศาสตร์ วิจัยและนวัตกรรม

รหัส : 28-011

รหัสบัญชีตามโครงสร้าง ผลผลิต /โครงการ

หน่วย : ล้านบาท (ทศนิยม 4 ตำแหน่ง)

ประเภทรายจ่ายรายการ	รวมทั้งสิ้น		ไตรมาส 1 (ต.ค. -ธ.ค.)				ไตรมาส 2 (ม.ค. -มิ.ค.)				ไตรมาส 3 (เม.ย. -มิ.ย.)				ไตรมาส 4 (ก.ค. - ก.ย.)			
	แผน	ผล	ต.ค.	พ.ย.	ธ.ค.	แผน	ผล	ม.ค.	ก.พ.	มี.ค.	แผน	ผล	เม.ย.	พ.ค.	มิ.ย.	แผน	ผล	
<b>2. งบดำเนินงาน</b>	<b>61.4438</b>	-	<b>17.3862</b>	<b>6.6476</b>	<b>6.5578</b>	<b>30.5916</b>	-	<b>6.5588</b>	<b>6.6496</b>	<b>6.6487</b>	<b>19.9571</b>	-	<b>5.5428</b>	<b>5.4523</b>	-	<b>10.9951</b>	-	-
ค่าตอบแทน วัสดุและวัสดุ	38.8806	-	14.5658	3.8272	3.7374	22.1304	-	3.7384	3.8292	3.8283	11.3959	-	2.7224	2.6319	-	5.3543	-	-
ค่าสาธารณูปโภค	22.5632	-	2.8204	2.8204	2.8204	8.4612	-	2.8204	2.8204	2.8204	8.4612	-	2.8204	2.8204	-	5.6408	-	-
<b>4. งบอุดหนุน</b>	<b>99.8635</b>	-	<b>24.9793</b>	<b>9.8790</b>	<b>12.2555</b>	<b>47.1138</b>	-	<b>8.8779</b>	<b>13.3434</b>	<b>11.2932</b>	<b>33.5145</b>	-	<b>9.9276</b>	<b>9.3076</b>	-	<b>19.2352</b>	-	-
อุดหนุนทั่วไป	99.8635	-	24.9793	9.8790	12.2555	47.1138	-	8.8779	13.3434	11.2932	33.5145	-	9.9276	9.3076	-	19.2352	-	-
เงินอุดหนุนเป็นค่าใช้จ่ายการพัฒนาสถาบันคลังสมองของชาติ	8.6000	-	1.4216	1.4214	1.4212	4.2642	-	0.7158	0.6600	0.6600	2.0358	-	1.1000	1.2000	-	2.3000	-	-
เงินอุดหนุนเป็นค่าใช้จ่ายโครงการส่งเสริมการจัดสหกิจศึกษาและการศึกษาเชิงบูรณาการกับการทำงาน (Cooperative Work Integrated Education : CWIE)	5.8094	-	0.1969	0.4875	1.9375	2.6219	-	0.1375	0.1375	2.6375	2.9125	-	0.1375	0.1375	-	0.2750	-	-
เงินอุดหนุนเป็นค่าใช้จ่ายโครงการอนุรักษ์พันธุกรรมพืชอันเนื่องมาจากพระราชดำริ สมเด็จพระเทพรัตนราชสุดาฯ สยามบรมราชกุมารี	2.3400	-	0.0211	0.0211	0.9467	0.9889	-	0.0211	0.5211	0.0467	0.5889	-	0.7411	0.0211	-	0.7622	-	-
เงินอุดหนุนเป็นค่าใช้จ่ายเพื่อพัฒนาบัณฑิตศึกษาและการวิจัยด้านวิทยาศาสตร์และเทคโนโลยี	63.5931	-	7.9490	7.9490	7.9501	23.8481	-	7.9490	7.9490	7.9490	23.8470	-	7.9490	7.9490	-	15.8980	-	-
เงินอุดหนุนการดำเนินงานของสภาวิชาชีพวิทยาศาสตร์และเทคโนโลยี	3.0000	-	3.0000	-	-	3.0000	-	-	-	-	-	-	-	-	-	-	-	-
เงินอุดหนุนการดำเนินงานขององค์กรระหว่างประเทศ/ศูนย์อาณานิคมศึกษา	16.5210	-	12.3907	-	-	12.3907	-	0.0545	4.0758	-	4.1303	-	-	-	-	-	-	-

ประเภทรายจ่ายรายการ	รวมทั้งสิ้น		ไตรมาส 1 (ต.ค. - ธ.ค.)					ไตรมาส 2 (ม.ค. - มี.ค.)					ไตรมาส 3 (เม.ย. - มิ.ย.)					ไตรมาส 4 (ก.ค. - ก.ย.)	
	แผน	ผล	ต.ค.	พ.ย.	ธ.ค.	แผน	ผล	ม.ค.	ก.พ.	มี.ค.	แผน	ผล	เม.ย.	พ.ค.	มิ.ย.	แผน	ผล	แผน	ผล
<b>5. งบรายจ่ายอื่น</b>	<b>62.9501</b>	-	<b>8.7903</b>	<b>7.3857</b>	<b>6.8862</b>	<b>23.0622</b>	-	<b>7.9460</b>	<b>6.0401</b>	<b>9.7111</b>	<b>23.6972</b>	-	<b>7.9370</b>	<b>8.2537</b>	-	<b>16.1907</b>	-	-	-
เงินรายจ่ายอื่นเป็นค่าใช้จ่ายดำเนินงาน	3.3000	-	2.5000	-	-	2.5000	-	0.8000	-	-	0.8000	-	-	-	-	-	-	-	-
ค่าใช้จ่ายการจัดทำแผนการผลิตและพัฒนากำลังคนที่สุดคล้องกับการพัฒนาประเทศ	0.8000	-	0.1000	0.1000	0.1000	0.3000	-	0.1000	0.1000	0.1000	0.3000	-	0.1000	0.1000	-	0.2000	-	-	-
ค่าใช้จ่ายการพัฒนาสมรรถนะบุคลากร	1.0000	-	-	0.0200	0.1300	0.1500	-	0.1000	0.1000	0.1500	0.3500	-	0.2000	0.3000	-	0.5000	-	-	-
ค่าใช้จ่ายในการดำเนินคดีและบังคับใช้กฎหมาย	2.2433	-	0.2796	0.3116	0.2861	0.8773	-	0.2732	0.2732	0.2732	0.8196	-	0.2732	0.2732	-	0.5464	-	-	-
ค่าใช้จ่ายการพัฒนามาตรฐานและคุณภาพการศึกษาระดับอุดมศึกษา	6.9738	-	1.2889	0.8550	0.9413	3.0852	-	0.8221	0.8344	0.8221	2.4786	-	0.8340	0.5760	-	1.4100	-	-	-
ค่าใช้จ่ายการพัฒนาทรูฐานและเสริมสร้างประสิทธิภาพการบริหารงานบุคคลในสถาบันอุดมศึกษาและทุนทางปัญญา	4.7691	-	0.8120	0.6040	0.5549	1.9709	-	0.6040	0.5182	0.5549	1.6771	-	0.3591	0.7620	-	1.1211	-	-	-
ค่าใช้จ่ายการพัฒนาระบบคลังโครงการประกันคุณภาพการศึกษาระดับอุดมศึกษา	4.5300	-	0.5000	0.5000	0.5000	1.5000	-	0.7000	0.8000	1.0000	2.5000	-	0.4000	0.1300	-	0.5300	-	-	-
ค่าใช้จ่ายในการเดินทางไปราชการต่างประเทศชั่วคราว	17.0443	-	1.2287	2.7395	1.7454	5.7136	-	1.8033	0.9816	4.2124	6.9973	-	2.1812	2.1522	-	4.3334	-	-	-
ค่าใช้จ่ายการสนับสนุนการดำเนินงานด้านการศึกษา วิทยาศาสตร์ วิจัยและนวัตกรรม เพื่อการพัฒนาท้องถิ่นและการเรียนรู้ตลอดชีวิต	1.8000	-	0.0500	0.1000	0.2000	0.3500	-	0.5000	0.2000	0.3000	1.0000	-	0.1500	0.3000	-	0.4500	-	-	-
ค่าใช้จ่ายการขับเคลื่อนการดำเนินการของสถาบันอุดมศึกษาเอกชนให้เป็นไปตามที่กฎหมายว่าด้วยการอุดมศึกษาเอกชนกำหนด	0.3300	-	0.0450	0.0450	0.0450	0.1350	-	0.0450	0.0450	0.0450	0.1350	-	0.0300	0.0300	-	0.0600	-	-	-
ค่าใช้จ่ายการเสริมสร้างธรรมาภิบาลในองค์กร	0.1572	-	0.0152	0.0152	0.0152	0.0456	-	0.0152	0.0307	0.0204	0.0663	-	0.0152	0.0301	-	0.0453	-	-	-
ค่าใช้จ่ายสำหรับดำเนินการกิจในต่างประเทศของสำนักงานที่ปรึกษาด้านการศึกษา วิทยาศาสตร์ วิจัยและนวัตกรรม ประจำสถานเอกอัครราชทูต ณ กรุงวอชิงตัน สหรัฐอเมริกา	6.4034	-	0.5545	0.5545	0.5547	1.6637	-	0.5712	0.5712	0.5713	1.7137	-	1.5130	1.5130	-	3.0260	-	-	-
ค่าใช้จ่ายสำหรับดำเนินการกิจในต่างประเทศของสำนักงานที่ปรึกษาด้านการศึกษา วิทยาศาสตร์ วิจัยและนวัตกรรม ประจำสถานเอกอัครราชทูต ณ กรุงบรัสเซลส์ ราชอาณาจักรเบลเยียม	3.7816	-	0.4000	0.4500	0.3000	1.1500	-	0.3000	0.4000	0.5000	1.2000	-	0.7000	0.7316	-	1.4316	-	-	-

ประเภทรายจ่ายรายการ	รวมทั้งสิ้น		ไตรมาส 1 (ต.ค. - ธ.ค.)					ไตรมาส 2 (ม.ค. - มี.ค.)					ไตรมาส 3 (เม.ย. - มิ.ย.)					ไตรมาส 4 (ก.ค. - ก.ย.)	
	แผน	ผล	ต.ค.	พ.ย.	ธ.ค.	แผน	ผล	ม.ค.	ก.พ.	มี.ค.	แผน	ผล	เม.ย.	พ.ค.	มิ.ย.	แผน	ผล	แผน	ผล
ค่าใช้จ่ายสำหรับดำเนินการในต่างประเทศของสำนักงานที่ปรึกษาต้นทางอุดมศึกษา วิทยาศาสตร์ วิจัยและนวัตกรรม ประจำสถานเอกอัครราชทูต ณ กรุงปักกิ่ง สาธารณรัฐประชาชนจีน	3.0575	-	0.2595	0.2605	0.5051	1.0251	-	0.5534	0.4200	0.3779	1.3513	-	0.2610	0.4201	-	0.6811	-	-	-
ค่าใช้จ่ายเพื่อพัฒนาระบบบริหารราชการภายใต้การบริหารกิจการบ้านเมืองที่ดี	1.8576	-	0.1300	0.2000	0.2700	0.6000	-	0.2450	0.2500	0.2550	0.7500	-	0.2438	0.2638	-	0.5076	-	-	-
ค่าใช้จ่ายการตรวจราชการแบบบูรณาการเพื่อมุ่งผลสัมฤทธิ์ตามนโยบายของรัฐบาล	0.1640	-	0.0020	0.0050	0.0070	0.0140	-	0.0250	0.0250	0.0400	0.0900	-	0.0200	0.0400	-	0.0600	-	-	-
ค่าใช้จ่ายเพื่อจัดทำแผนและติดตามประเมินผล การปฏิบัติราชการ	3.4050	-	0.4406	0.4406	0.4406	1.3218	-	0.3602	0.3602	0.3603	1.0807	-	0.5013	0.5012	-	1.0025	-	-	-
ค่าใช้จ่ายเพื่อจัดทำข้อเสนอเงินโยกย้ายการพัฒนาระบบและกลไกการขับเคลื่อนและพัฒนา อุดมศึกษา วิจัยและนวัตกรรม	1.3333	-	0.1843	0.1843	0.2909	0.6800	-	0.1284	0.1306	0.1286	0.3876	-	0.1552	0.1305	-	0.2857	-	-	-
<b>รวมเงินประมาณ(1+2+3+4+5)</b>	<b>224.2574</b>	<b>-</b>	<b>51.1558</b>	<b>23.9123</b>	<b>25.6995</b>	<b>100.7676</b>	<b>-</b>	<b>23.3827</b>	<b>26.0331</b>	<b>27.6530</b>	<b>77.0688</b>	<b>-</b>	<b>23.4074</b>	<b>23.0136</b>	<b>-</b>	<b>46.4210</b>	<b>-</b>	<b>-</b>	<b>-</b>

ผู้รายงาน นายนิคม บัญญาทวีกิจไพศาล  
(นายนิคม บัญญาทวีกิจไพศาล)

ตำแหน่ง ผู้อำนวยการกองยุทธศาสตร์และแผนงาน

วันเดือนปี 15 กันยายน 2566





แบบจัดทำแผน / รายงานผลการใช้จ่ายงบประมาณ ผลผลิต/โครงการ จำแนกตามรายการ ประจำปีงบประมาณ พ.ศ. 2566 ใปลายก่อน

กระทรวง : กระทรวงการอุดมศึกษา วิทยาศาสตร์ วิจัยและนวัตกรรม รหัส : 23000

ส่วนราชการ/รัฐวิสาหกิจ

แบบ สปจ.302

รายงานแผน

ส่วนราชการ/รัฐวิสาหกิจ : สำนักงานปลัดกระทรวงการอุดมศึกษา วิทยาศาสตร์ วิจัย และนวัตกรรม รหัส : 23002

งบกลาง

รายงานผล

แผนงาน : แผนงานพื้นฐานด้านการสร้างขีดความสามารถในการแข่งขัน

รหัส : 28

เป้าหมายการให้บริการกระทรวง : สังคมไทยมีการพัฒนาอย่างยั่งยืนและเป็นสังคมคุณธรรม มีธรรมาภิบาล

รหัส : 29

มีความพร้อมในการเป็นสังคมสูงวัย ยกระดับการจัดการทรัพยากรธรรมชาติ

รหัส : 13-0000

ผลผลิต /โครงการ : บริหารจัดการเทคโนโลยีดิจิทัลและบริการเผยแพร่ข้อมูลสารสนเทศ

รหัส : 28-013

รหัสบัญชีตามโครงสร้าง ผลผลิต /โครงการ

หน่วย : ล้านบาท (ทศนิยม 4 ตำแหน่ง)

ประเภทรายการ	รวมทั้งสิ้น		ไตรมาส 1 (ต.ค. - ธ.ค.)				ไตรมาส 2 (ม.ค. - มิ.ค.)				ไตรมาส 3 (เม.ย. - มิ.ย.)				ไตรมาส 4 (ก.ค. - ก.ย.)			
	แผน	ผล	ต.ค.	พ.ย.	ธ.ค.	แผน	ผล	ม.ค.	ก.พ.	มี.ค.	แผน	ผล	เม.ย.	พ.ค.	มิ.ย.	แผน	ผล	
<b>2. งบดำเนินงาน</b>	<b>1.5704</b>	-	<b>0.1335</b>	<b>0.1335</b>	<b>0.1335</b>	<b>0.4005</b>	-	<b>0.1366</b>	<b>0.1366</b>	<b>0.1366</b>	<b>0.4098</b>	-	<b>0.1335</b>	<b>0.6266</b>	-	<b>0.7601</b>	-	-
ค่าตอบแทน วัสดุและวัสดุ	0.7704	-	0.0335	0.0335	0.0335	0.1005	-	0.0366	0.0366	0.0366	0.1098	-	0.0335	0.5266	-	0.5601	-	-
ค่าสาธารณูปโภค	0.8000	-	0.1000	0.1000	0.1000	0.3000	-	0.1000	0.1000	0.1000	0.3000	-	0.1000	0.1000	-	0.2000	-	-
<b>4. งบอุดหนุน</b>	<b>9.2000</b>	-	-	-	<b>0.2000</b>	<b>0.2000</b>	-	-	<b>9.0000</b>	-	<b>9.0000</b>	-	-	-	-	-	-	-
อุดหนุนทั่วไป	9.2000	-	-	-	0.2000	0.2000	-	-	9.0000	-	9.0000	-	-	-	-	-	-	-
เงินอุดหนุนการดำเนินงานของสมาคมวิชาการและวิชาชีพด้านวิทยาศาสตร์และเทคโนโลยี	3.0000	-	-	-	-	-	-	-	3.0000	-	3.0000	-	-	-	-	-	-	-
เงินอุดหนุนสมาคมวิทยาศาสตร์แห่งประเทศไทย ในพระบรมราชูปถัมภ์	0.2000	-	-	-	0.2000	0.2000	-	-	-	-	-	-	-	-	-	-	-	-
เงินอุดหนุนสถาบันการศึกษาในภูมิภาคและสมาคมวิทยาศาสตร์แห่งประเทศไทย เพื่อจัดงานสัปดาห์วิทยาศาสตร์แห่งชาติ	6.0000	-	-	-	-	-	-	-	6.0000	-	6.0000	-	-	-	-	-	-	-
<b>5. งบรายจ่ายอื่น</b>	<b>17.0582</b>	-	<b>10.6336</b>	<b>0.5409</b>	<b>1.4801</b>	<b>12.6546</b>	-	<b>0.4804</b>	<b>1.1744</b>	<b>1.5054</b>	<b>3.1602</b>	-	<b>0.6067</b>	<b>0.6367</b>	-	<b>1.2434</b>	-	-
ค่าใช้จ่ายเพื่อพัฒนาระบบงานสารสนเทศ Back office, Front office	1.6166	-	1.4330	-	0.0668	1.4998	-	-	0.1000	0.0167	0.1167	-	-	-	-	-	-	-
ค่าใช้จ่ายเพื่อพัฒนาระบบโครงสร้างพื้นฐานเทคโนโลยีสารสนเทศและการสื่อสาร	7.6495	-	6.7280	0.0920	0.1060	6.9260	-	0.1315	0.1555	0.1555	0.4425	-	0.1255	0.1555	-	0.2810	-	-
ค่าใช้จ่ายเพื่อสร้างความรู้และความตระหนักรู้ด้านการอุดมศึกษา วิทยาศาสตร์ วิจัยและนวัตกรรม	2.7146	-	0.1500	0.3000	0.6500	1.1000	-	0.2000	0.1500	0.6000	0.9500	-	0.3323	0.3323	-	0.6646	-	-
ค่าใช้จ่ายเพื่อพัฒนาศูนย์บริการความรู้ด้านการอุดมศึกษา วิทยาศาสตร์ วิจัยและนวัตกรรม	3.3876	-	2.3226	0.1489	0.1573	2.6288	-	0.1489	0.1489	0.1632	0.4610	-	0.1489	0.1489	-	0.2978	-	-

ประเภทรายจ่ายรายการ	รวมทั้งสิ้น		ไตรมาส 1 (ต.ค. - ธ.ค.)					ไตรมาส 2 (ม.ค. - มี.ค.)					ไตรมาส 3 (เม.ย. - มิ.ย.)					ไตรมาส 4 (ก.ค. - ก.ย.)	
	แผน	ผล	ต.ค.	พ.ย.	ธ.ค.	แผน	ผล	ม.ค.	ก.พ.	มี.ค.	แผน	ผล	เม.ย.	พ.ค.	มิ.ย.	แผน	ผล	แผน	ผล
ค่าใช้จ่ายเพื่อจัดทำองค์ความรู้ด้านการอุดมศึกษา วิทยาศาสตร์ วิจัยและนวัตกรรม ในรูปแบบ ดิจิทัล	1.6900	-			0.5000	0.5000	-		0.6200	0.5700	1.1900	-					-		
<b>รวมเงินงบประมาณ(1+2+3+4+5)</b>	<b>27.8286</b>	<b>-</b>	<b>10.7671</b>	<b>0.6744</b>	<b>1.8136</b>	<b>13.2551</b>	<b>-</b>	<b>0.6170</b>	<b>10.3110</b>	<b>1.6420</b>	<b>12.5700</b>	<b>-</b>	<b>0.7402</b>	<b>1.2633</b>	<b>-</b>	<b>2.0035</b>	<b>-</b>	<b>-</b>	<b>-</b>

ผู้รายงาน นายนิคม บุญญาทวีกิจไพศาล  
(นายนิคม บุญญาทวีกิจไพศาล)

ตำแหน่ง ผู้อำนวยการกองยุทธศาสตร์และแผนงาน  
วัน/เดือน/ปี 15 กันยายน 2566



แบบจัดทำแผน / รายงานผลการใช้จ่ายงบประมาณ ผลผลิต/โครงการ จำนวนตามบรยายจ่าย ประจำปีงบประมาณ พ.ศ. 2566 ใปลงก่อน

กระทรวง : กระทรวงการอุดมศึกษา วิทยาศาสตร์ วิจัยและนวัตกรรม รหัส : 23000  
 ส่วนราชการ/รัฐวิสาหกิจ : สำนักงานปลัดกระทรวงการอุดมศึกษา วิทยาศาสตร์ วิจัย และนวัตกรรม รหัส : 23002

ส่วนราชการ/รัฐวิสาหกิจ  
 งบกลาง

แบบ สปจ.302  
 รายงานแผน  
 รายงานผล

แผนงาน : แผนงานยุทธศาสตร์พัฒนาศักยภาพคนตลอดช่วงชีวิต

รหัส : 30

เป้าหมายการให้บริการกระทรวง : กำลังคน สถาบันอุดมศึกษา และสถาบันวิจัยของประเทศได้รับการพัฒนาให้มีสมรรถนะสูง สามารถเพิ่มขึ้น

รหัส : 31

ความสามารถในการแข่งขันของประเทศด้านเศรษฐกิจ การยกระดับสังคมและสิ่งแวดล้อม ให้มีการพัฒนายั่งยืน และการพึ่งตนเอง

ผลผลิต /โครงการ : โครงการผลิตและพัฒนากำลังคนอุดมศึกษาเพื่อเพิ่มขีดความสามารถในการแข่งขันของประเทศ

รหัส : 00-0031

รหัสบัญชีตามโครงสร้าง ผลผลิต /โครงการ

รหัส : 30-044

หน่วย : ล้านบาท (ทศนิยม 4 ตำแหน่ง)

ประเภทรายจ่ายรายการ	รวมทั้งสิ้น		ไตรมาส 1 (ต.ค. - ธ.ค.)					ไตรมาส 2 (ม.ค. - มิ.ค.)					ไตรมาส 3 (เม.ย. - มิ.ย.)					ไตรมาส 4 (ก.ค. - ก.ย.)	
	แผน	ผล	ต.ค.	พ.ย.	ธ.ค.	แผน	ผล	ม.ค.	ก.พ.	มี.ค.	แผน	ผล	เม.ย.	พ.ค.	มิ.ย.	แผน	ผล	แผน	ผล
4. งบอุดหนุน	103.6321	-	82.1316	2.4611	2.8310	87.4237	-	1.4432	3.4560	1.5344	6.4336	-	7.8224	1.9524	-	9.7748	-	-	-
อุดหนุนทั่วไป	103.6321	-	82.1316	2.4611	2.8310	87.4237	-	1.4432	3.4560	1.5344	6.4336	-	7.8224	1.9524	-	9.7748	-	-	-
เงินอุดหนุนเป็นค่าใช้จ่ายโครงการพัฒนากำลังคนด้านวิทยาศาสตร์ ระยะที่ 2 (ทุนเรียนดีวิทยาศาสตร์แห่งประเทศไทย)	14.1166	-	1.8936	2.3036	2.5735	6.7707	-	1.2857	2.3235	0.7769	4.3861	-	1.4649	1.4949	-	2.9598	-	-	-
เงินอุดหนุนสถาบันเทคโนโลยีแห่งเอเชีย (AIT)	80.0805	-	80.0805	-	-	80.0805	-	-	-	-	-	-	-	-	-	-	-	-	-
เงินอุดหนุนเป็นค่าใช้จ่ายโครงการพัฒนากำลังคนด้านมนุษยศาสตร์และสังคมศาสตร์ (ทุนเรียนดีมนุษยศาสตร์และสังคมศาสตร์แห่งประเทศไทย)	-	-	-	-	-	-	-	-	-	-	-	-	-	-	-	-	-	-	-
เงินอุดหนุนเป็นค่าใช้จ่ายโครงการขยายระยะเวลาดำเนินการโครงการพัฒนากำลังคนด้านมนุษยศาสตร์และสังคมศาสตร์	9.4350	-	0.1575	0.1575	0.2575	0.6725	-	0.1575	1.1325	0.7575	2.0475	-	6.3575	0.4575	-	6.8150	-	-	-
รวมเงินงบประมาณ(1+2+3+4+5)	103.6321	-	82.1316	2.4611	2.8310	87.4237	-	1.4432	3.4560	1.5344	6.4336	-	7.8224	1.9524	-	9.7748	-	-	-

ผู้รายงาน นายนิคม บัญญาทวีกิจไพศาล

(นายนิคม บัญญาทวีกิจไพศาล)

ตำแหน่ง ผู้อำนวยการกองยุทธศาสตร์และแผนงาน

วันเดือนปี 15 กันยายน 2566

แบบจัดทำแผน / รายงานผลการใช้จ่ายงบประมาณ ผลผลิต/โครงการ จำแนกตามรายจ่าย ประจำปีงบประมาณ พ.ศ. 2566 ใ้พลางก่อน

กระทรวง : กระทรวงการอุดมศึกษา วิทยาศาสตร์ วิจัยและนวัตกรรม รหัส : 23000

ส่วนราชการ/รัฐวิสาหกิจ

แบบ สปจ.302

รายงานแผน

ส่วนราชการ/รัฐวิสาหกิจ : สำนักงานปลัดกระทรวงการอุดมศึกษา วิทยาศาสตร์ วิจัย และนวัตกรรม รหัส : 23002

งบกลาง

รายงานผล

แผนงาน : แผนงานยุทธศาสตร์พัฒนาศักยภาพคนตลอดช่วงชีวิต

รหัส : 30

เป้าหมายการให้บริการกระทรวง : กำลังคน สถาบันอุดมศึกษา และสถาบันวิจัยของประเทศได้รับการพัฒนาให้มีสมรรถนะสูง สามารถเพิ่มขีด

รหัส : 31

ความสามารถในการแข่งขันของประเทศด้านเศรษฐกิจ การยกระดับสังคมและสิ่งแวดล้อม ให้มีการพัฒนายั่งยืน และการพึ่งตนเอง

ผลผลิต /โครงการ : โครงการพัฒนาศักยภาพอาจารย์และบุคลากรอุดมศึกษา

รหัส : 00-0036

รหัสบัญชีตามโครงสร้าง ผลผลิต /โครงการ

รหัส : 30-049

หน่วย : ล้านบาท (ทศนิยม 4 ตำแหน่ง)

ประเภทรายจ่ายรายการ	รวมทั้งสิ้น		ไตรมาส 1 (ต.ค. - ธ.ค.)					ไตรมาส 2 (ม.ค. - มี.ค.)					ไตรมาส 3 (เม.ย. - มิ.ย.)					ไตรมาส 4 (ก.ค. - ก.ย.)	
	แผน	ผล	ต.ค.	พ.ย.	ธ.ค.	แผน	ผล	ม.ค.	ก.พ.	มี.ค.	แผน	ผล	เม.ย.	พ.ค.	มิ.ย.	แผน	ผล	แผน	ผล
4. งบอุดหนุน	3.5625	-	0.0917	0.6917	0.8206	1.6040	-	0.6917	0.3417	0.6417	1.6751	-	0.0917	0.1917	-	0.2834	-	-	-
อุดหนุนทั่วไป	3.5625	-	0.0917	0.6917	0.8206	1.6040	-	0.6917	0.3417	0.6417	1.6751	-	0.0917	0.1917	-	0.2834	-	-	-
เงินอุดหนุนเป็นค่าใช้จ่ายโครงการพัฒนาอาจารย์และบุคลากรสำหรับสถาบันอุดมศึกษาในเขตพัฒนาเฉพาะกิจจังหวัดชายแดนภาคใต้	3.5625	-	0.0917	0.6917	0.8206	1.6040	-	0.6917	0.3417	0.6417	1.6751	-	0.0917	0.1917	-	0.2834	-	-	-
รวมเงินงบประมาณ(1+2+3+4+5)	3.5625	-	0.0917	0.6917	0.8206	1.6040	-	0.6917	0.3417	0.6417	1.6751	-	0.0917	0.1917	-	0.2834	-	-	-

ผู้รายงาน นายนิคม บัญญาทวีกิจไพศาล

(นายนิคม บัญญาทวีกิจไพศาล)

ตำแหน่ง ผู้อำนวยการกองยุทธศาสตร์และแผนงาน

วันเดือนปี 15 กันยายน 2566



แบบจัดทำแผน / รายงานผลการใช้จ่ายงบประมาณ ผลผลิต/โครงการ จำแนกตามรายการ ประจำปีงบประมาณ พ.ศ. 2566 ใปลายก่อน

กระทรวง : กระทรวงการอุดมศึกษา วิทยาศาสตร์ วิจัยและนวัตกรรม รหัส : 23000

ส่วนราชการ/รัฐวิสาหกิจ

แบบ สปจ.302

รายงานแผน

ส่วนราชการ/รัฐวิสาหกิจ : สำนักงานปลัดกระทรวงการอุดมศึกษา วิทยาศาสตร์ วิจัย และนวัตกรรม รหัส : 23002

งบกลาง

รายงานผล

แผนงาน : แผนงานยุทธศาสตร์พัฒนาศักยภาพคนตลอดช่วงชีวิต

รหัส : 30

เป้าหมายการให้บริการกระทรวง : กำลังคน สถาบันอุดมศึกษา และสถาบันวิจัยของประเทศได้รับการพัฒนาให้มีสมรรถนะสูง สามารถเพิ่มขีด

รหัส : 31

ความสามารถในการแข่งขันของประเทศด้านเศรษฐกิจ การยกระดับสังคมและสิ่งแวดล้อม ให้มีการพัฒนายั่งยืน และการพึ่งตนเอง

ผลผลิต /โครงการ : โครงการผลิตบัณฑิตพันธุ์ใหม่

รหัส : 00-0040

รหัสบัญชีตามโครงสร้าง ผลผลิต /โครงการ

รหัส : 30-053

หน่วย : ล้านบาท (ศนิยม 4 ตำแหน่ง)

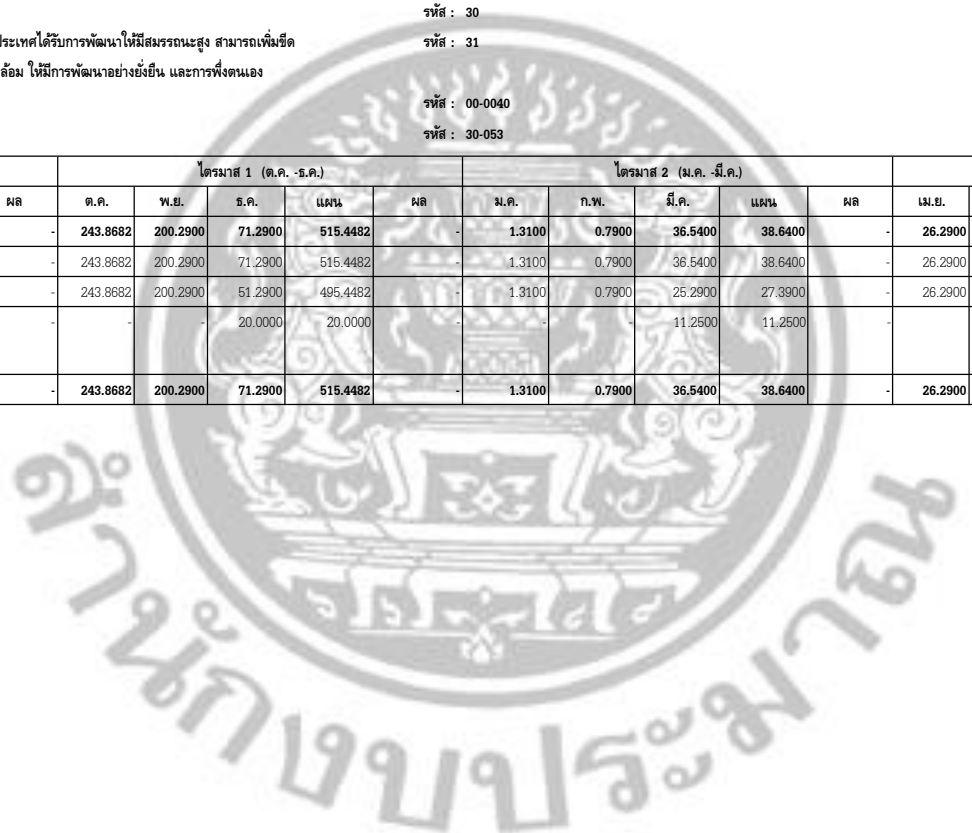
ประเภทรายจ่ายรายการ	รวมทั้งสิ้น		ไตรมาส 1 (ต.ค. - ธ.ค.)				ไตรมาส 2 (ม.ค. - มิ.ย.)				ไตรมาส 3 (เม.ย. - มิ.ย.)				ไตรมาส 4 (ก.ค. - ก.ย.)			
	แผน	ผล	ต.ค.	พ.ย.	ธ.ค.	แผน	ผล	ม.ค.	ก.พ.	มี.ค.	แผน	ผล	เม.ย.	พ.ค.	มิ.ย.	แผน	ผล	
4. งบอุดหนุน	581.1682	-	243.8682	200.2900	71.2900	515.4482	-	1.3100	0.7900	36.5400	38.6400	-	26.2900	0.7900	-	27.0800	-	-
อุดหนุนทั่วไป	581.1682	-	243.8682	200.2900	71.2900	515.4482	-	1.3100	0.7900	36.5400	38.6400	-	26.2900	0.7900	-	27.0800	-	-
เงินอุดหนุนโครงการผลิตบัณฑิตพันธุ์ใหม่	549.9182	-	243.8682	200.2900	51.2900	495.4482	-	1.3100	0.7900	25.2900	27.3900	-	26.2900	0.7900	-	27.0800	-	-
เงินอุดหนุนโครงการผลิตบัณฑิตพันธุ์ใหม่ (ระยะที่ 2)	31.2500	-	-	-	20.0000	20.0000	-	-	-	11.2500	11.2500	-	-	-	-	-	-	-
รวมเงินงบประมาณ(1+2+3+4+5)	581.1682	-	243.8682	200.2900	71.2900	515.4482	-	1.3100	0.7900	36.5400	38.6400	-	26.2900	0.7900	-	27.0800	-	-

ผู้รายงาน นายนิคม บัญญาทวีกิจไพศาล

(นายนิคม บัญญาทวีกิจไพศาล)

ตำแหน่ง ผู้อำนวยการกองยุทธศาสตร์และแผนงาน

วัน/เดือน/ปี 15 กันยายน 2566



แบบจัดทำแผน / รายงานผลการใช้จ่ายงบประมาณ ผลผลิต/โครงการ จำแนกตามรายการ ประจำปีงบประมาณ พ.ศ. 2566 ใปลายก่อน

กระทรวง : กระทรวงการอุดมศึกษา วิทยาศาสตร์ วิจัยและนวัตกรรม รหัส : 23000

ส่วนราชการ/รัฐวิสาหกิจ

แบบ สปจ.302

รายงานแผน

ส่วนราชการ/รัฐวิสาหกิจ : สำนักงานปลัดกระทรวงการอุดมศึกษา วิทยาศาสตร์ วิจัย และนวัตกรรม รหัส : 23002

งบกลาง

รายงานผล

แผนงาน : แผนงานยุทธศาสตร์พัฒนาศักยภาพคนตลอดช่วงชีวิต

รหัส : 30

เป้าหมายการให้บริการกระทรวง : กำลังคน สถาบันอุดมศึกษา และสถาบันวิจัยของประเทศได้รับการพัฒนาให้มีสมรรถนะสูง สามารถเพิ่มขึ้น

รหัส : 31

ความสามารถในการแข่งขันของประเทศด้านเศรษฐกิจ การยกระดับสังคมและสิ่งแวดล้อม ให้มีการพัฒนายั่งยืน และการพึ่งตนเอง

ผลผลิต /โครงการ : โครงการสนับสนุนนักเขียนทุนรัฐบาลทางด้านวิทยาศาสตร์และเทคโนโลยี

รหัส : 00-0092

รหัสบัญชีตามโครงสร้าง ผลผลิต /โครงการ

รหัส : 30-105

หน่วย : ล้านบาท (ศนิยม 4 ตำแหน่ง)

ประเภทรายจ่ายรายการ	รวมทั้งสิ้น		ไตรมาส 1 (ต.ค. - ธ.ค.)					ไตรมาส 2 (ม.ค. - มี.ค.)					ไตรมาส 3 (เม.ย. - มิ.ย.)					ไตรมาส 4 (ก.ค. - ก.ย.)	
	แผน	ผล	ต.ค.	พ.ย.	ธ.ค.	แผน	ผล	ม.ค.	ก.พ.	มี.ค.	แผน	ผล	เม.ย.	พ.ค.	มิ.ย.	แผน	ผล	แผน	ผล
4. งบอุดหนุน	953.7395	-	-	706.2900	-	706.2900	-	-	-	-	-	-	247.4495	-	-	247.4495	-	-	-
อุดหนุนทั่วไป	953.7395	-	-	706.2900	-	706.2900	-	-	-	-	-	-	247.4495	-	-	247.4495	-	-	-
เงินอุดหนุนนักเรียนทุนไปศึกษาวิชา ณ ต่างประเทศ (ระยะที่ 4)	561.5194	-	-	502.8500	-	502.8500	-	-	-	-	-	-	58.6694	-	-	58.6694	-	-	-
เงินอุดหนุนนักเรียนทุนไปศึกษาวิชา ภายใต้อื่นประเทศ (ระยะที่ 4)	21.0000	-	-	17.5000	-	17.5000	-	-	-	-	-	-	3.5000	-	-	3.5000	-	-	-
เงินอุดหนุนนักเรียนทุนไปศึกษาวิชา ณ ต่างประเทศ (ระยะที่ 3+)	371.2201	-	-	185.9400	-	185.9400	-	-	-	-	-	-	185.2801	-	-	185.2801	-	-	-
<b>รวมเงินงบประมาณ(1+2+3+4+5)</b>	<b>953.7395</b>	<b>-</b>	<b>-</b>	<b>706.2900</b>	<b>-</b>	<b>706.2900</b>	<b>-</b>	<b>-</b>	<b>-</b>	<b>-</b>	<b>-</b>	<b>-</b>	<b>247.4495</b>	<b>-</b>	<b>-</b>	<b>247.4495</b>	<b>-</b>	<b>-</b>	<b>-</b>

ผู้รายงาน นายนิคม บัญญาทวีกิจไพศาล

(นายนิคม บัญญาทวีกิจไพศาล)

ตำแหน่ง ผู้อำนวยการกองยุทธศาสตร์และแผนงาน

วันเดือนปี 15 กันยายน 2566

แบบจัดทำแผน / รายงานผลการใช้จ่ายงบประมาณ ผลผลิต/โครงการ จำแนกตามรายจ่าย ประจำปีงบประมาณ พ.ศ. 2566 ใ้พลางก่อน

กระทรวง : กระทรวงการอุดมศึกษา วิทยาศาสตร์ วิจัยและนวัตกรรม รหัส : 23000

ส่วนราชการ/รัฐวิสาหกิจ

แบบ สปจ.302

รายงานแผน

ส่วนราชการ/รัฐวิสาหกิจ : สำนักงานปลัดกระทรวงการอุดมศึกษา วิทยาศาสตร์ วิจัย และนวัตกรรม รหัส : 23002

งบกลาง

รายงานผล

แผนงาน : แผนงานยุทธศาสตร์พัฒนาคุณภาพการศึกษาและการเรียนรู้

รหัส : 31

เป้าหมายการให้บริการกระทรวง : กำลังคน สถาบันอุดมศึกษา และสถาบันวิจัยของประเทศได้รับการพัฒนาให้มีสมรรถนะสูง สามารถเพิ่มขีด

รหัส : 31

ความสามารถในการแข่งขันของประเทศด้านเศรษฐกิจ การยกระดับสังคมและสิ่งแวดล้อม ให้มีการพัฒนาอย่างยั่งยืน และการพึ่งตนเอง

ผลผลิต /โครงการ : โครงการพัฒนามหาวิทยาลัยไซเบอร์ไทย เพื่อการจัดการเรียนการสอนในระบบเปิด (Thai-MOOC)

รหัส : 00-0034

รหัสบัญชีตามโครงสร้าง ผลผลิต /โครงการ

รหัส : 31-047

หน่วย : ล้านบาท (ศนิยม 4 ตำแหน่ง)

ประเภทรายจ่ายรายการ	รวมทั้งสิ้น		ไตรมาส 1 (ต.ค. - ธ.ค.)					ไตรมาส 2 (ม.ค. - มิ.ค.)					ไตรมาส 3 (เม.ย. - มิ.ย.)					ไตรมาส 4 (ก.ค. - ก.ย.)	
	แผน	ผล	ต.ค.	พ.ย.	ธ.ค.	แผน	ผล	ม.ค.	ก.พ.	มี.ค.	แผน	ผล	เม.ย.	พ.ค.	มิ.ย.	แผน	ผล	แผน	ผล
5. งบรายจ่ายอื่น	13.0000	-	0.0100	8.2000	0.0100	8.2200	-	1.7700	0.0050	0.0050	1.7800	-	2.5000	0.5000	-	3.0000	-	-	-
ค่าใช้จ่ายโครงการพัฒนามหาวิทยาลัยไซเบอร์ไทย เพื่อการจัดการเรียนการสอนในระบบเปิด (Thai-MOOC)	13.0000	-	0.0100	8.2000	0.0100	8.2200	-	1.7700	0.0050	0.0050	1.7800	-	2.5000	0.5000	-	3.0000	-	-	-
รวมเงินงบประมาณ(1+2+3+4+5)	13.0000	-	0.0100	8.2000	0.0100	8.2200	-	1.7700	0.0050	0.0050	1.7800	-	2.5000	0.5000	-	3.0000	-	-	-

ผู้รายงาน นายนิคม บุญญาทวีกิจไพศาล  
(นายนิคม บุญญาทวีกิจไพศาล)

ตำแหน่ง ผู้อำนวยการกองยุทธศาสตร์และแผนงาน  
วันเดือนปี 15 กันยายน 2566



แบบจัดทำแผน / รายงานผลการใช้จ่ายงบประมาณ ผลผลิต/โครงการ จำแนกตามรายการ ประจำปีงบประมาณ พ.ศ. 2566 ใปลงก่อน

กระทรวง : กระทรวงการอุดมศึกษา วิทยาศาสตร์ วิจัยและ นวัตกรรม รหัส : 23000

ส่วนราชการ/รัฐวิสาหกิจ

แบบ สปจ.302

รายงานแผน

ส่วนราชการ/รัฐวิสาหกิจ : สำนักงานปลัดกระทรวงการ อุดมศึกษา วิทยาศาสตร์ วิจัย และนวัตกรรม รหัส : 23002

งบกลาง

รายงานผล

แผนงาน : แผนงานยุทธศาสตร์พัฒนาคุณภาพการศึกษาและการเรียนรู้

รหัส : 31

เป้าหมายการให้บริการกระทรวง : กำลังคน สถาบันอุดมศึกษา และสถาบันวิจัยของประเทศได้รับการพัฒนาให้มีสมรรถนะสูง สามารถเพิ่มขีด

รหัส : 31

ความสามารถในการแข่งขันของประเทศด้านเศรษฐกิจ การยกระดับสังคมและสิ่งแวดล้อม ให้มีการพัฒนาอย่างยั่งยืน และการพึ่งตนเอง

ผลผลิต /โครงการ : โครงการห้องเรียนวิทยาศาสตร์ในโรงเรียน โดยการกำกับดูแลของมหาวิทยาลัย (โครงการ วมว.) ระยะที่ 3

รหัส : 00-0056

รหัสบัญชีตามโครงสร้าง ผลผลิต /โครงการ

รหัส : 31-069

หน่วย : ล้านบาท (ทศนิยม 4 ตำแหน่ง)

ประเภทรายจ่ายรายการ	รวมทั้งสิ้น		ไตรมาส 1 (ต.ค. -ธ.ค.)				ไตรมาส 2 (ม.ค. -มิ.ค.)				ไตรมาส 3 (เม.ย. -มิ.ย.)				ไตรมาส 4 (ก.ค. - ก.ย.)			
	แผน	ผล	ต.ค.	พ.ย.	ธ.ค.	แผน	ผล	ม.ค.	ก.พ.	มี.ค.	แผน	ผล	เม.ย.	พ.ค.	มิ.ย.	แผน	ผล	
4. งบอุดหนุน	188.3321	-	1.3428	1.3400	89.8942	92.5770	-	7.2480	0.3383	0.5910	8.1773	-	87.2433	0.3345	-	87.5778	-	-
อุดหนุนทั่วไป	188.3321	-	1.3428	1.3400	89.8942	92.5770	-	7.2480	0.3383	0.5910	8.1773	-	87.2433	0.3345	-	87.5778	-	-
เงินอุดหนุนสำหรับสนับสนุนห้องเรียน วิทยาศาสตร์และเทคโนโลยี (ระยะที่ 3)	188.3321	-	1.3428	1.3400	89.8942	92.5770	-	7.2480	0.3383	0.5910	8.1773	-	87.2433	0.3345	-	87.5778	-	-
รวมเงินงบประมาณ(1+2+3+4+5)	188.3321	-	1.3428	1.3400	89.8942	92.5770	-	7.2480	0.3383	0.5910	8.1773	-	87.2433	0.3345	-	87.5778	-	-

ผู้รายงาน นายนิคม บัญญาทวีกิจไพศาล

(นายนิคม บัญญาทวีกิจไพศาล)

ตำแหน่ง ผู้อำนวยการกองยุทธศาสตร์และแผนงาน

วัน/เดือน/ปี 15 กันยายน 2566





แบบจัดทำแผน / รายงานผลการใช้จ่ายงบประมาณ ผลผลิต/โครงการ จำแนกตามรายจ่าย ประจำปีงบประมาณ พ.ศ. 2566 ไปพลางก่อน

กระทรวง : กระทรวงการอุดมศึกษา วิทยาศาสตร์ วิจัยและนวัตกรรม รหัส : 23000

ส่วนราชการ/รัฐวิสาหกิจ

แบบ สปจ.302

รายงานแผน

ส่วนราชการ/รัฐวิสาหกิจ : สำนักงานปลัดกระทรวงการอุดมศึกษา วิทยาศาสตร์ วิจัย และนวัตกรรม รหัส : 23002

งบกลาง

รายงานผล

แผนงาน : แผนงานยุทธศาสตร์พัฒนาคุณภาพการศึกษาและการเรียนรู้

รหัส : 31

เป้าหมายการให้บริการกระทรวง : กำลังคน สถาบันอุดมศึกษา และสถาบันวิจัยของประเทศได้รับการพัฒนาให้มีสมรรถนะสูง สามารถเพิ่มขีด

รหัส : 31

ความสามารถในการแข่งขันของประเทศด้านเศรษฐกิจ การยกระดับสังคมและสิ่งแวดล้อม ให้มีการพัฒนาอย่างยั่งยืน และการพึ่งตนเอง

ผลผลิต /โครงการ : โครงการจัดตั้งสถาบันไทยโคเซ็น

รหัส : 00-0081

รหัสบัญชีตามโครงสร้าง ผลผลิต /โครงการ

รหัส : 31-094

หน่วย : ล้านบาท (ทศนิยม 4 ตำแหน่ง)

ประเภทรายจ่ายรายการ	รวมทั้งสิ้น		ไตรมาส 1 (ต.ค. - ธ.ค.)					ไตรมาส 2 (ม.ค. - มี.ค.)					ไตรมาส 3 (เม.ย. - มิ.ย.)					ไตรมาส 4 (ก.ค. - ก.ย.)	
	แผน	ผล	ต.ค.	พ.ย.	ธ.ค.	แผน	ผล	ม.ค.	ก.พ.	มี.ค.	แผน	ผล	เม.ย.	พ.ค.	มิ.ย.	แผน	ผล	แผน	ผล
<b>2. งบดำเนินงาน</b>	<b>2.5244</b>	-	<b>0.8468</b>	<b>0.2568</b>	<b>0.2568</b>	<b>1.3604</b>	-	<b>0.2868</b>	<b>0.2568</b>	<b>0.2568</b>	<b>0.8004</b>	-	<b>0.1918</b>	<b>0.1718</b>	-	<b>0.3636</b>	-	-	-
ค่าตอบแทน วัสดุและวัสดุ	2.5244	-	0.8468	0.2568	0.2568	1.3604	-	0.2868	0.2568	0.2568	0.8004	-	0.1918	0.1718	-	0.3636	-	-	-
<b>4. งบอุดหนุน</b>	<b>105.5360</b>	-	<b>97.0860</b>	-	-	<b>97.0860</b>	-	-	-	-	-	-	-	<b>8.4500</b>	-	<b>8.4500</b>	-	-	-
อุดหนุนทั่วไป	105.5360	-	97.0860	-	-	97.0860	-	-	-	-	-	-	-	8.4500	-	8.4500	-	-	-
เงินอุดหนุนการจัดการศึกษาสำหรับนักศึกษาสถาบันไทยโคเซ็น	101.0000	-	92.5500	-	-	92.5500	-	-	-	-	-	-	-	8.4500	-	8.4500	-	-	-
เงินอุดหนุนการสนับสนุนการดูแลนักเรียนทุนไทยโคเซ็นในประเทศญี่ปุ่น	4.5360	-	4.5360	-	-	4.5360	-	-	-	-	-	-	-	-	-	-	-	-	-
<b>รวมเงินงบประมาณ(1+2+3+4+5)</b>	<b>108.0604</b>	-	<b>97.9328</b>	<b>0.2568</b>	<b>0.2568</b>	<b>98.4464</b>	-	<b>0.2868</b>	<b>0.2568</b>	<b>0.2568</b>	<b>0.8004</b>	-	<b>0.1918</b>	<b>8.6218</b>	-	<b>8.8136</b>	-	-	-

ผู้รายงาน นายนิคม บัญญาทวีกิจไพศาล

(นายนิคม บัญญาทวีกิจไพศาล)

ตำแหน่ง ผู้อำนวยการกองยุทธศาสตร์และแผนงาน

วันเดือนปี 15 กันยายน 2566

แบบจัดทำแผน / รายงานผลการใช้จ่ายงบประมาณ ผลผลิต/โครงการ จำแนกตามรายจ่าย ประจำปีงบประมาณ พ.ศ. 2566 ไปพลางก่อน

กระทรวง : กระทรวงการอุดมศึกษา วิทยาศาสตร์ วิจัยและนวัตกรรม รหัส : 23000

ส่วนราชการ/รัฐวิสาหกิจ : สำนักงานปลัดกระทรวงการอุดมศึกษา วิทยาศาสตร์ วิจัย และนวัตกรรม รหัส : 23002

แผนงาน : แผนงานยุทธศาสตร์เพื่อสนับสนุนด้านพัฒนาและเสริมสร้างศักยภาพทรัพยากรมนุษย์ รหัส : 34

เป้าหมายการให้บริการกระทรวง : กำลังคน สถาบันอุดมศึกษา และสถาบันวิจัยของประเทศได้รับการพัฒนาให้มีสมรรถนะสูง สามารถเพิ่มขีด

ความสามารถในการแข่งขันของประเทศด้านเศรษฐกิจ การยกระดับสังคมและสิ่งแวดล้อม ให้มีการพัฒนายั่งยืน และการพึ่งตนเอง

ผลผลิต /โครงการ : โครงการยวชนสร้างชาติ รหัส : 00-0045

รหัสบัญชีตามโครงสร้าง ผลผลิต /โครงการ รหัส : 34-058

แบบ สปจ.302

รายงานแผน

รายงานผล

หน่วย : ล้านบาท (ศนิยม 4 ตำแหน่ง)

ประเภทรายจ่ายรายการ	รวมทั้งสิ้น		ไตรมาส 1 (ต.ค. - ธ.ค.)					ไตรมาส 2 (ม.ค. - มิ.ค.)					ไตรมาส 3 (เม.ย. - มิ.ย.)					ไตรมาส 4 (ก.ค. - ก.ย.)	
	แผน	ผล	ต.ค.	พ.ย.	ธ.ค.	แผน	ผล	ม.ค.	ก.พ.	มี.ค.	แผน	ผล	เม.ย.	พ.ค.	มิ.ย.	แผน	ผล	แผน	ผล
4. งบอุดหนุน	13.6000	-	0.2175	0.0175	0.0175	0.2525	-	6.0275	3.9025	0.0175	9.9475	-	1.5175	1.8825	-	3.4000	-	-	-
อุดหนุนทั่วไป	13.6000	-	0.2175	0.0175	0.0175	0.2525	-	6.0275	3.9025	0.0175	9.9475	-	1.5175	1.8825	-	3.4000	-	-	-
เงินอุดหนุนเป็นค่าใช้จ่ายโครงการยุทธศาสตร์	13.6000	-	0.2175	0.0175	0.0175	0.2525	-	6.0275	3.9025	0.0175	9.9475	-	1.5175	1.8825	-	3.4000	-	-	-
รวมเงินงบประมาณ(1+2+3+4+5)	13.6000	-	0.2175	0.0175	0.0175	0.2525	-	6.0275	3.9025	0.0175	9.9475	-	1.5175	1.8825	-	3.4000	-	-	-

ผู้รายงาน นายนิคม บัญญาทวีกิจไพศาล

(นายนิคม บัญญาทวีกิจไพศาล)

ตำแหน่ง ผู้อำนวยการกองยุทธศาสตร์และแผนงาน

วันเดือนปี 15 กันยายน 2566



แบบจัดทำแผน / รายงานผลการใช้จ่ายงบประมาณ ผลผลิต/โครงการ จำนวนตามรายการ ประจำปีงบประมาณ พ.ศ. 2566 ไปพลางก่อน

กระทรวง : กระทรวงการอุดมศึกษา วิทยาศาสตร์ วิจัยและนวัตกรรม รหัส : 23000

ส่วนราชการ/รัฐวิสาหกิจ

แบบ สปจ.302

รายงานแผน

ส่วนราชการ/รัฐวิสาหกิจ : สำนักงานปลัดกระทรวงการอุดมศึกษา วิทยาศาสตร์ วิจัย และนวัตกรรม รหัส : 23002

งบกลาง

รายงานผล

แผนงาน : แผนงานยุทธศาสตร์เพื่อสนับสนุนด้านพัฒนาและเสริมสร้างศักยภาพทรัพยากรมนุษย์ รหัส : 34

เป้าหมายการให้บริการกระทรวง : กำลังคน สถาบันอุดมศึกษา และสถาบันวิจัยของประเทศได้รับการพัฒนาให้มีสมรรถนะสูง สามารถเพิ่มขึ้น

รหัส : 31

ความสามารถในการแข่งขันของประเทศด้านเศรษฐกิจ การยกระดับสังคมและสิ่งแวดล้อม ให้มีการพัฒนาอย่างยั่งยืน และการพึ่งตนเอง

รหัส : 00-0046

ผลผลิต /โครงการ : โครงการพัฒนาทักษะกำลังคนของประเทศ

รหัส : 34-059

รหัสบัญชีตามโครงสร้าง ผลผลิต /โครงการ

หน่วย : ล้านบาท (ทศนิยม 4 ตำแหน่ง)

ประเภทรายจ่ายรายการ	รวมทั้งสิ้น		ไตรมาส 1 (ต.ค. - ธ.ค.)				ไตรมาส 2 (ม.ค. - มิ.ค.)				ไตรมาส 3 (เม.ย. - มิ.ย.)				ไตรมาส 4 (ก.ค. - ก.ย.)		
	แผน	ผล	ต.ค.	พ.ย.	ธ.ค.	แผน	ผล	ม.ค.	ก.พ.	มี.ค.	แผน	ผล	เม.ย.	พ.ค.	มิ.ย.	แผน	ผล
<b>4. งบอุดหนุน</b>	<b>50.6468</b>	-	<b>5.2490</b>	<b>2.6213</b>	<b>21.6300</b>	<b>29.5003</b>	-	<b>2.5640</b>	<b>1.5790</b>	<b>8.3610</b>	<b>12.5040</b>	-	<b>5.9758</b>	<b>2.6667</b>	-	<b>8.6425</b>	-
อุดหนุนทั่วไป	50.6468	-	5.2490	2.6213	21.6300	29.5003	-	2.5640	1.5790	8.3610	12.5040	-	5.9758	2.6667	-	8.6425	-
เงินอุดหนุนเป็นค่าใช้จ่ายโครงการส่งเสริมและพัฒนาศักยภาพนิสิตนักศึกษา	6.6667	-	0.1000	0.1000	1.6000	1.8000	-	2.1000	1.0000	0.1000	3.2000	-	1.0000	0.6667	-	1.6667	-
เงินอุดหนุนเป็นค่าใช้จ่ายโครงการคัดเลือกนักศึกษาเพื่อรับรางวัลพระราชทาน	1.3793	-	-	0.0723	1.2500	1.3223	-	0.0150	0.0300	0.0120	0.0570	-	-	-	-	-	-
เงินอุดหนุนเป็นค่าใช้จ่ายโครงการสร้างภูมิคุ้มกันและป้องกันยาเสพติดในสถาบันอุดมศึกษา	2.6668	-	-	-	1.3000	1.3000	-	-	-	0.9000	0.9000	-	0.4668	-	-	0.4668	-
เงินอุดหนุนเป็นค่าใช้จ่ายโครงการเรียนรู้ตลอดชีวิตและพัฒนาทักษะเพื่ออนาคต (Up-Skill/	14.1673	-	0.0490	0.0490	4.3800	4.4780	-	0.0490	0.0490	6.0490	6.1470	-	1.5423	2.0000	-	3.5423	-
เงินอุดหนุนโครงการส่งเสริมและพัฒนาระบบบริการและสวัสดิการเพื่อพัฒนาคุณภาพบัณฑิต	0.8000	-	-	0.4000	-	0.4000	-	-	0.4000	-	0.4000	-	-	-	-	-	-
เงินอุดหนุนโครงการหลักตามยุทธศาสตร์การพัฒนา นิสิต นักศึกษา ในสถาบันอุดมศึกษา (Flagship Projects)	2.6667	-	-	-	1.0000	1.0000	-	-	-	1.2000	1.2000	-	0.4667	-	-	0.4667	-
เงินอุดหนุนโครงการพัฒนาทักษะความสามารถด้านกีฬาและเสริมสร้างพละนาฏศิลป์ในสถาบันอุดมศึกษา	22.3000	-	5.1000	2.0000	12.1000	19.2000	-	0.4000	0.1000	0.1000	0.6000	-	2.5000	-	-	2.5000	-
<b>5. งบรายจ่ายอื่น</b>	<b>5.6151</b>	-	<b>3.6915</b>	<b>0.1790</b>	<b>0.1790</b>	<b>4.0495</b>	-	<b>0.1790</b>	<b>0.2892</b>	<b>0.4790</b>	<b>0.9472</b>	-	<b>0.2777</b>	<b>0.3407</b>	-	<b>0.6184</b>	-
ค่าใช้จ่ายในการเดินทางไปราชการต่างประเทศชั่วคราว (สำหรับการเดินทางไปแข่งขันกีฬามหาวิทยาลัยของนิสิตนักศึกษา)	3.9061	-	3.5125	-	-	3.5125	-	-	0.1102	-	0.1102	-	0.1102	0.1732	-	0.2834	-

ประเภทรายจ่ายรายการ	รวมทั้งสิ้น		ไตรมาส 1 (ต.ค. - ธ.ค.)					ไตรมาส 2 (ม.ค. - มี.ค.)					ไตรมาส 3 (เม.ย. - มิ.ย.)					ไตรมาส 4 (ก.ค. - ก.ย.)	
	แผน	ผล	ต.ค.	พ.ย.	ธ.ค.	แผน	ผล	ม.ค.	ก.พ.	มี.ค.	แผน	ผล	เม.ย.	พ.ค.	มิ.ย.	แผน	ผล	แผน	ผล
ค่าใช้จ่ายโครงการส่งเสริมและสนับสนุนการดำเนินงานของคณะกรรมการการอุดมศึกษา	1.7090	-	0.1790	0.1790	0.1790	0.5370	-	0.1790	0.1790	0.4790	0.8370	-	0.1675	0.1675	-	0.3350	-	-	-
<b>รวมเงินประมาณ(1+2+3+4+5)</b>	<b>56.2619</b>	<b>-</b>	<b>8.9405</b>	<b>2.8003</b>	<b>21.8090</b>	<b>33.5498</b>	<b>-</b>	<b>2.7430</b>	<b>1.8682</b>	<b>8.8400</b>	<b>13.4512</b>	<b>-</b>	<b>6.2535</b>	<b>3.0074</b>	<b>-</b>	<b>9.2609</b>	<b>-</b>	<b>-</b>	<b>-</b>

ผู้รายงาน นายนิคม บุญญาทวีกิจไพศาล

(นายนิคม บุญญาทวีกิจไพศาล)

ตำแหน่ง ผู้อำนวยการกองยุทธศาสตร์และแผนงาน

วันเดือนปี 15 กันยายน 2566



แบบจัดทำแผน / รายงานผลการใช้จ่ายงบประมาณ ผลผลิต/โครงการ จำแนกตามรายจ่าย ประจำปีงบประมาณ พ.ศ. 2566 ใฝ่พลาางก่อน

กระทรวง : กระทรวงการอุดมศึกษา วิทยาศาสตร์ วิจัยและนวัตกรรม รหัส : 23000

ส่วนราชการ/รัฐวิสาหกิจ

แบบ สปจ.302

รายงานแผน

ส่วนราชการ/รัฐวิสาหกิจ : สำนักงานปลัดกระทรวงการอุดมศึกษา วิทยาศาสตร์ วิจัย และนวัตกรรม รหัส : 23002

งบกลาง

รายงานผล

แผนงาน : แผนงานยุทธศาสตร์เพื่อสนับสนุนด้านพัฒนาและเสริมสร้างศักยภาพทรัพยากรมนุษย์ รหัส : 34

เป้าหมายการให้บริการกระทรวง : กําลังคน สถาบันอุดมศึกษา และสถาบันวิจัยของประเทศได้รับการพัฒนาให้มีสมรรถนะสูง สามารถเพิ่มขึ้น รหัส : 31

ความสามารถในการแข่งขันของประเทศด้านเศรษฐกิจ การยกระดับสังคมและสิ่งแวดล้อม ให้มีการพัฒนายั่งยืน และการพึ่งตนเอง

ผลผลิต /โครงการ : โครงการพัฒนาระบบข้อมูลขนาดใหญ่เพื่อพัฒนาคุณภาพอุดมศึกษาสำหรับการอุดมศึกษา วิทยาศาสตร์ วิจัยและนวัตกรรม (Big Data) รหัส : 00-0049

รหัสบัญชีตามโครงสร้าง ผลผลิต /โครงการ รหัส : 34-062

หน่วย : ล้านบาท (ศนิยม 4 ตำแหน่ง)

ประเภทรายจ่ายรายการ	รวมทั้งสิ้น		ไตรมาส 1 (ต.ค. - ธ.ค.)					ไตรมาส 2 (ม.ค. - มิ.ค.)					ไตรมาส 3 (เม.ย. - มิ.ย.)					ไตรมาส 4 (ก.ค. - ก.ย.)	
	แผน	ผล	ต.ค.	พ.ย.	ธ.ค.	แผน	ผล	ม.ค.	ก.พ.	มี.ค.	แผน	ผล	เม.ย.	พ.ค.	มิ.ย.	แผน	ผล	แผน	ผล
5. งบรายจ่ายอื่น	3.8352	-	2.2806	0.2006	0.2557	2.7369	-	0.2006	0.2556	0.2007	0.6569	-	0.2479	0.1935	-	0.4414	-	-	-
ค่าใช้จ่ายการจ้างบำรุงรักษาระบบเครือข่ายสารสนเทศด้านการอุดมศึกษา	2.0000	-	2.0000			2.0000						-							
ค่าใช้จ่ายโครงการจัดทำข้อมูลอุดมศึกษาเพื่อสนับสนุนศูนย์ปฏิบัติการสารสนเทศ	1.8352	-	0.2806	0.2006	0.2557	0.7369	-	0.2006	0.2556	0.2007	0.6569	-	0.2479	0.1935		0.4414	-		-
รวมเงินงบประมาณ(1+2+3+4+5)	3.8352	-	2.2806	0.2006	0.2557	2.7369	-	0.2006	0.2556	0.2007	0.6569	-	0.2479	0.1935	-	0.4414	-	-	-

ผู้รายงาน นายนิคม บุญญาทวีกิจไพศาล (นายนิคม บุญญาทวีกิจไพศาล)

ตำแหน่ง ผู้อำนวยการกองยุทธศาสตร์และแผนงาน

วัน/เดือน/ปี 15 กันยายน 2566



แบบจัดทำแผน / รายงานผลการใช้จ่ายงบประมาณ ผลผลิต/โครงการ จำแนกตามรายการ ประจำปีงบประมาณ พ.ศ. 2566 ใฝ่พลาแงก่อน

กระทรวง : กระทรวงการอุดมศึกษา วิทยาศาสตร์ วิจัยและนวัตกรรม รหัส : 23000

ส่วนราชการ/รัฐวิสาหกิจ

แบบ สปจ.302

รายงานแผน

ส่วนราชการ/รัฐวิสาหกิจ : สำนักงานปลัดกระทรวงการอุดมศึกษา วิทยาศาสตร์ วิจัย และนวัตกรรม รหัส : 23002

งบกลาง

รายงานผล

แผนงาน : แผนงานพื้นฐานด้านการพัฒนาและเสริมสร้างศักยภาพทรัพยากรมนุษย์

รหัส : 35

เป้าหมายการให้บริการกระทรวง : กำลังคน สถาบันอุดมศึกษา และสถาบันวิจัยของประเทศได้รับการพัฒนาให้มีสมรรถนะสูง สามารถเพิ่มขีด

รหัส : 31

ความสามารถในการแข่งขันของประเทศด้านเศรษฐกิจ การยกระดับสังคมและสิ่งแวดล้อม ให้มีการพัฒนาอย่างยั่งยืน และการพึ่งตนเอง

ผลผลิต /โครงการ : สถาบันการศึกษาได้รับบริการเทคโนโลยีสารสนเทศทางการศึกษา

รหัส : 09-0000

รหัสบัญชีตามโครงสร้าง ผลผลิต /โครงการ

รหัส : 35-009

หน่วย : ล้านบาท (ศนิยม 4 ตำแหน่ง)

ประเภทรายจ่ายรายการ	รวมทั้งสิ้น		ไตรมาส 1 (ต.ค. - ธ.ค.)					ไตรมาส 2 (ม.ค. - มิ.ค.)					ไตรมาส 3 (เม.ย. - มิ.ย.)					ไตรมาส 4 (ก.ค. - ก.ย.)	
	แผน	ผล	ต.ค.	พ.ย.	ธ.ค.	แผน	ผล	ม.ค.	ก.พ.	มี.ค.	แผน	ผล	เม.ย.	พ.ค.	มิ.ย.	แผน	ผล	แผน	ผล
<b>4. งบอุดหนุน</b>	<b>20.2929</b>	-	<b>1.7866</b>	<b>1.7866</b>	<b>1.7867</b>	<b>5.3599</b>	-	<b>5.7866</b>	<b>1.7866</b>	<b>1.7866</b>	<b>9.3598</b>	-	<b>1.7866</b>	<b>3.7866</b>	-	<b>5.5732</b>	-	-	-
อุดหนุนทั่วไป	20.2929	-	1.7866	1.7866	1.7867	5.3599	-	5.7866	1.7866	1.7866	9.3598	-	1.7866	3.7866	-	5.5732	-	-	-
เงินอุดหนุนการพัฒนาาระบบจัดเก็บเอกสารฉบับเต็มในรูปอิเล็กทรอนิกส์	6.0000	-					-	4.0000			4.0000	-		2.0000	-	2.0000	-		-
เงินอุดหนุนเป็นค่าใช้จ่ายบริหารเทคโนโลยีสารสนเทศเพื่อพัฒนาการศึกษา (UmaNet) และมหาวิทยาลัยไซเบอร์ไทย (TCU)	14.2929	-	1.7866	1.7866	1.7867	5.3599	-	1.7866	1.7866	1.7866	5.3598	-	1.7866	1.7866	-	3.5732	-		-
<b>5. งบรายจ่ายอื่น</b>	<b>848.3758</b>	-	<b>4.1808</b>	<b>0.5478</b>	<b>160.4409</b>	<b>165.1695</b>	-	<b>70.5692</b>	<b>255.0851</b>	<b>356.6520</b>	<b>682.3063</b>	-	<b>0.5000</b>	<b>0.4000</b>	-	<b>0.9000</b>	-	-	-
ค่าใช้จ่ายโครงการเครือข่ายเทคโนโลยีสารสนเทศเพื่อพัฒนาการศึกษา	359.7567	-	0.3968	0.4448	0.6379	1.4795	-	7.4652	151.6487	199.1633	358.2772	-			-		-		-
ค่าใช้จ่ายโครงการเครือข่ายห้องสมุดมหาวิทยาลัย	224.0667	-	0.1000	0.1000	159.8000	160.0000	-	63.0000	0.1000	0.2667	63.3667	-	0.4000	0.3000	-	0.7000	-		-
ค่าใช้จ่ายโครงการมหาวิทยาลัยไซเบอร์ไทย	4.0000	-	3.6840	0.0030	0.0030	3.6900	-	0.1040	0.0030	0.0030	0.1100	-	0.1000	0.1000	-	0.2000	-		-
ค่าใช้จ่ายการจ้างบำรุงรักษาระบบเครือข่ายสัญญาณแคเบิลใยแก้วนำแสง	260.5524	-					-		103.3334	157.2190	260.5524	-			-		-		-
<b>รวมเงินงบประมาณ(1+2+3+4+5)</b>	<b>868.6687</b>	-	<b>5.9674</b>	<b>2.3344</b>	<b>162.2276</b>	<b>170.5294</b>	-	<b>76.3558</b>	<b>256.8717</b>	<b>358.4386</b>	<b>691.6661</b>	-	<b>2.2866</b>	<b>4.1866</b>	-	<b>6.4732</b>	-	-	-

ผู้รายงาน นายนิคม บัญญาทวีกิจไพศาล  
(นายนิคม บัญญาทวีกิจไพศาล)

ตำแหน่ง ผู้อำนวยการกองยุทธศาสตร์และแผนงาน  
วันเดือนปี 15 กันยายน 2566

แบบจัดทำแผน / รายงานผลการใช้จ่ายงบประมาณ ผลผลิต/โครงการ จำแนกตามรายจ่าย ประจำปีงบประมาณ พ.ศ. 2566 ไปพลางก่อน

กระทรวง : กระทรวงการอุดมศึกษา วิทยาศาสตร์ วิจัยและนวัตกรรม รหัส : 23000

ส่วนราชการ/รัฐวิสาหกิจ

แบบ สปจ.302

รายงานแผน

ส่วนราชการ/รัฐวิสาหกิจ : สำนักงานปลัดกระทรวงการอุดมศึกษา วิทยาศาสตร์ วิจัย และนวัตกรรม รหัส : 23002

งบกลาง

รายงานผล

แผนงาน : แผนงานยุทธศาสตร์สร้างความเสมอภาคทางการศึกษา

รหัส : 42

เป้าหมายการให้บริการกระทรวง : กำลังคน สถาบันอุดมศึกษา และสถาบันวิจัยของประเทศได้รับการพัฒนาให้มีสมรรถนะสูง สามารถเพิ่มขีด

รหัส : 31

ความสามารถในการแข่งขันของประเทศด้านเศรษฐกิจ การยกระดับสังคมและสิ่งแวดล้อม ให้มีการพัฒนายั่งยืน และการพึ่งตนเอง

ผลผลิต /โครงการ : โครงการผลิตครูเพื่อพัฒนาท้องถิ่น

รหัส : 00-0030

รหัสบัญชีตามโครงสร้าง ผลผลิต /โครงการ

รหัส : 42-043

หน่วย : ล้านบาท (ศนิยม 4 ตำแหน่ง)

ประเภทรายจ่ายรายการ	รวมทั้งสิ้น		ไตรมาส 1 (ต.ค. - ธ.ค.)					ไตรมาส 2 (ม.ค. - มิ.ค.)					ไตรมาส 3 (เม.ย. - มิ.ย.)					ไตรมาส 4 (ก.ค. - ก.ย.)	
	แผน	ผล	ต.ค.	พ.ย.	ธ.ค.	แผน	ผล	ม.ค.	ก.พ.	มี.ค.	แผน	ผล	เม.ย.	พ.ค.	มิ.ย.	แผน	ผล	แผน	ผล
4. งบอุดหนุน	82.3689	-	44.6619	0.1510	10.5110	55.3239	-	14.4010	0.1510	12.0410	26.5930	-	0.3010	0.1510	-	0.4520	-	-	-
อุดหนุนทั่วไป	82.3689	-	44.6619	0.1510	10.5110	55.3239	-	14.4010	0.1510	12.0410	26.5930	-	0.3010	0.1510	-	0.4520	-	-	-
เงินอุดหนุนเป็นค่าใช้จ่ายโครงการผลิตครูเพื่อพัฒนาท้องถิ่น	59.7989	-	44.6219	0.1110	0.1110	44.8439	-	14.3610	0.1110	0.1110	14.5830	-	0.2610	0.1110	-	0.3720	-	-	-
เงินอุดหนุนเป็นค่าใช้จ่ายโครงการพัฒนาคุณภาพการศึกษาและการพัฒนาท้องถิ่น โดยมีสถาบันอุดมศึกษาเป็นพี่เลี้ยง	22.5700	-	0.0400	0.0400	10.4000	10.4800	-	0.0400	0.0400	11.9300	12.0100	-	0.0400	0.0400	-	0.0800	-	-	-
รวมเงินงบประมาณ(1+2+3+4+5)	82.3689	-	44.6619	0.1510	10.5110	55.3239	-	14.4010	0.1510	12.0410	26.5930	-	0.3010	0.1510	-	0.4520	-	-	-

ผู้รายงาน นายนิคม บัญญาทวีกิจไพศาล

(นายนิคม บัญญาทวีกิจไพศาล)

ตำแหน่ง ผู้อำนวยการกองยุทธศาสตร์และแผนงาน

วันเดือนปี 15 กันยายน 2566



แบบจัดทำแผน / รายงานผลการใช้จ่ายงบประมาณ ผลผลิต/โครงการ จำนวนตามบรยายจ่าย ประจำปีงบประมาณ พ.ศ. 2566 ไปพลางก่อน

กระทรวง : กระทรวงการอุดมศึกษา วิทยาศาสตร์ วิจัยและนวัตกรรม รหัส : 23000

ส่วนราชการ/รัฐวิสาหกิจ

แบบ สปจ.302

รายงานแผน

ส่วนราชการ/รัฐวิสาหกิจ : สำนักงานปลัดกระทรวงการอุดมศึกษา วิทยาศาสตร์ วิจัย และนวัตกรรม รหัส : 23002

งบกลาง

รายงานผล

แผนงาน : แผนงานยุทธศาสตร์สร้างความเสมอภาคทางการศึกษา

รหัส : 42

เป้าหมายการให้บริการกระทรวง : กำลังคน สถาบันอุดมศึกษา และสถาบันวิจัยของประเทศได้รับการพัฒนาให้มีสมรรถนะสูง สามารถเพิ่มขีด

รหัส : 31

ความสามารถในการแข่งขันของประเทศด้านเศรษฐกิจ การยกระดับสังคมและสิ่งแวดล้อม ให้มีการพัฒนายั่งยืน และการพึ่งตนเอง

ผลผลิต /โครงการ : โครงการสนับสนุนทุนเพื่อขยายโอกาสทางการศึกษาระดับอุดมศึกษา

รหัส : 00-0093

รหัสบัญชีตามโครงสร้าง ผลผลิต /โครงการ

รหัส : 42-106

หน่วย : ล้านบาท (ทศนิยม 4 ตำแหน่ง)

ประเภทรายจ่ายรายการ	รวมทั้งสิ้น		ไตรมาส 1 (ต.ค. - ธ.ค.)					ไตรมาส 2 (ม.ค. - มี.ค.)					ไตรมาส 3 (เม.ย. - มิ.ย.)					ไตรมาส 4 (ก.ค. - ก.ย.)	
	แผน	ผล	ต.ค.	พ.ย.	ธ.ค.	แผน	ผล	ม.ค.	ก.พ.	มี.ค.	แผน	ผล	เม.ย.	พ.ค.	มิ.ย.	แผน	ผล	แผน	ผล
<b>4. งบอุดหนุน</b>	<b>109.3943</b>	-	<b>4.9430</b>	<b>5.0880</b>	<b>68.0724</b>	<b>78.1034</b>	-	<b>8.0572</b>	<b>6.2875</b>	<b>7.0638</b>	<b>21.4085</b>	-	<b>4.9412</b>	<b>4.9412</b>	-	<b>9.8824</b>	-	-	-
<b>อุดหนุนทั่วไป</b>	<b>109.3943</b>	-	<b>4.9430</b>	<b>5.0880</b>	<b>68.0724</b>	<b>78.1034</b>	-	<b>8.0572</b>	<b>6.2875</b>	<b>7.0638</b>	<b>21.4085</b>	-	<b>4.9412</b>	<b>4.9412</b>	-	<b>9.8824</b>	-	-	-
เงินอุดหนุนเป็นค่าใช้จ่ายสำหรับนักศึกษาพิการ ในสถานศึกษาระดับอุดมศึกษา	38.8096	-	4.8512	4.8512	4.8512	14.6536	-	4.8512	4.8512	4.8512	14.6536	-	4.8512	4.8512	-	9.7024	-	-	-
เงินอุดหนุนเป็นค่าใช้จ่ายโครงการทุนการศึกษา เฉลิมราชกุมารี	26.0174	-	0.0159	0.0159	24.0943	24.1261	-	1.8295	0.0159	0.0159	1.8613	-	0.0150	0.0150	-	0.0300	-	-	-
เงินอุดหนุนโครงการกองทุนการศึกษา	2.1861	-	0.0159	0.0159	0.0819	0.1137	-	1.2734	0.0909	0.6781	2.0424	-	0.0150	0.0150	-	0.0300	-	-	-
เงินอุดหนุนเป็นค่าใช้จ่ายโครงการสนับสนุน ทุนการศึกษาต่อระดับปริญญาตรีในประเทศ	12.0957	-	0.0300	0.0731	10.0300	10.1331	-	0.0731	1.2995	0.5300	1.9026	-	0.0300	0.0300	-	0.0600	-	-	-
เงินอุดหนุนเป็นค่าใช้จ่ายโครงการสนับสนุนการ กีฬาสู่ระบบการศึกษาในจังหวัดชายแดนใต้	25.6393	-	0.0150	0.0760	24.7500	24.8410	-	0.0150	0.0150	0.7383	0.7683	-	0.0150	0.0150	-	0.0300	-	-	-
เงินอุดหนุนเป็นค่าใช้จ่ายโครงการทุนการศึกษา ผู้ด้อยโอกาสทางสังคมด้านกลุ่มเปราะบาง	4.6462	-	0.0150	0.0559	4.2650	4.3359	-	0.0150	0.0150	0.2503	0.2803	-	0.0150	0.0150	-	0.0300	-	-	-
<b>รวมเงินงบประมาณ(1+2+3+4+5)</b>	<b>109.3943</b>	-	<b>4.9430</b>	<b>5.0880</b>	<b>68.0724</b>	<b>78.1034</b>	-	<b>8.0572</b>	<b>6.2875</b>	<b>7.0638</b>	<b>21.4085</b>	-	<b>4.9412</b>	<b>4.9412</b>	-	<b>9.8824</b>	-	-	-

ผู้รายงาน นายนิคม บัญญาทวีกิจไพศาล

(นายนิคม บัญญาทวีกิจไพศาล)

ตำแหน่ง ผู้อำนวยการกองยุทธศาสตร์และแผนงาน

วันเดือนปี 15 กันยายน 2566





ประเภทรายจ่าย รายการ	สถานภาพ	แผน ผล	รวมทั้งสิ้น	ไตรมาส 1	ไตรมาส 1			ไตรมาส 2	ไตรมาส 2			ไตรมาส 3	ไตรมาส 3			ไตรมาส 4	ไตรมาส 4		
					ต.ค.	พ.ย.	ธ.ค.		ม.ค.	ก.พ.	มี.ค.		เม.ย.	พ.ค.	มิ.ย.		ก.ค.	ส.ค.	ก.ย.
กิจกรรม : สนับสนุนสถาบันการศึกษา-วิจัย ไม่มีความพร้อมด้าน โครงสร้างพื้นฐานและบุคลากรด้านวิทยาศาสตร์ รายการ : ค่าก่อสร้างอาคารศูนย์พัฒนาผู้ประกอบการนวัตกรรม มหาวิทยาลัยอุบลราชธานี ตำบลเมืองศรีโค อำเภอรินทร์ข่ารบ จังหวัด อุบลราชธานี [1 แห่ง] <จังหวัดอุบลราชธานี>[*งานทั้งหมด]	สถานะ	แผน	C	C	C														
		ผล																	
	การใช้จ่าย	แผน	55.5670	19.8639	6.6213	6.6213	6.6213	22.4605	6.6213	6.6213	9.2179	13.2426	6.6213	6.6213	-	-	-	-	-
		ผล	-	-	-	-	-	-	-	-	-	-	-	-	-	-	-	-	-
หมายเหตุ																			

ผู้รายงาน นายนิคม บุญฤทธิ์กิจไพศาล  
(นายนิคม บุญฤทธิ์กิจไพศาล)

ตำแหน่ง ผู้อำนวยการกองยุทธศาสตร์และแผนงาน  
วัน/เดือน/ปี 15 กันยายน 2566

หมายเหตุ\*

สถานภาพการดำเนินงาน - A = ยังไม่ดำเนินการ - B.1.1 = จ้างเหมา >> สักรวออกแบบ / กำหนดคุณลักษณะ spec - B.1.2 = จ้างเหมา >> แบบบูรณาการ Aoc แฉังเสร็จ กำหนดราคากลาง - B.1.3 = จ้างเหมา >> ประกาศประกวด ประกาศจัดซื้อจัดจ้าง - B.1.4 = จ้างเหมา >> เปิดซอง / e-Auction e-tender e-bidding - B.1.5 = จ้างเหมา >> อนุมัติ ผลการจัดซื้อ จัดจ้าง (รองลงเหลือสัญญา) - B.1.6 = จ้างเหมา >> ลงนามสัญญา - B.2.1 = งานดำเนินการรอง >> กำลังสำรวจออกแบบ กำหนดแผนดำเนินการ - B.2.2 = งานดำเนินการรอง >> มีแผนดำเนินการแล้ว - C = เริ่มก่อสร้าง / เริ่มดำเนินการ - D.1.1 = ยาลึก-โชน >> โอนเปลี่ยนแปลง สรา. - D.1.2 = ยาลึก-โชน >> โอนเปลี่ยนแปลง สรป. - D.1.3 = ยาลึก-โชน >> ยาลึก - D.2 = เหล็จจ่าย - D.2.1 = เหล็จจ่าย-โชน >> โอนเปลี่ยนแปลง สรา. - D.2.2 = เหล็จจ่าย-โชน >> โอนเปลี่ยนแปลง สรป.	Progress ที่ดำเนินการ ยังไม่ดำเนินงาน 1% - 25% 26% - 50% 51% - 75% 76% - 99% 100%
---	---

แบบจัดทำแผน/รายงานผลการจัดซื้อจัดจ้างครุภัณฑ์ ที่ดิน สิ่งก่อสร้าง ที่จัดสรรงบประมาณในงบลงทุน ประจำปีงบประมาณ พ.ศ. 2566 ไปพลางก่อน

แบบ สปจ.302/1 - รายละเอียด

กระทรวง : กระทรวงการอุดมศึกษา วิทยาศาสตร์ วิจัยและนวัตกรรม

รหัส : 23000



ส่วนราชการ/รัฐวิสาหกิจ



รายงานแผน

ส่วนราชการ/รัฐวิสาหกิจ : สำนักงานปลัดกระทรวงการอุดมศึกษา วิทยาศาสตร์ วิจัย และนวัตกรรม

รหัส : 23002



งบกลาง



รายงานผล

แผนงาน : แผนงานยุทธศาสตร์เพื่อสนับสนุนด้านการสร้างขีดความสามารถในการแข่งขัน

รหัส : 27

เป้าหมายการให้บริการกระทรวง : ประเทศไทยยกระดับการพัฒนาเศรษฐกิจ สำหรับบริการยกระดับอุตสาหกรรมเป้าหมายสำคัญของประเทศ และพัฒนาผู้ประกอบการ

รหัส : 28

ฐานนวัตกรรม เพิ่มขีดความสามารถในการแข่งขันระดับสากลด้วยเศรษฐกิจสร้างคุณค่าและเศรษฐกิจสร้างสรรค์ สามารถพึ่งพาตนเองได้อย่างยั่งยืน พร้อมรับการ

เปลี่ยนแปลงสู่อนาคต

ผลผลิต/โครงการ : โครงการศูนย์พัฒนาผู้ประกอบการนวัตกรรมและถ่ายทอดเทคโนโลยี อุทยานวิทยาศาสตร์มหาวิทยาลัยพะเยา

รหัส : 00-0082

รหัสบัญชีตามโครงสร้าง ผลผลิต /โครงการ

รหัส : 27-095

หน่วย : ล้านบาท (ทศนิยม 4 ตำแหน่ง)

ประเภทรายจ่าย รายการ	สถานภาพ	แผน ผล	รวมทั้งสิ้น	ไตรมาส 1			ไตรมาส 2	ไตรมาส 2			ไตรมาส 3	ไตรมาส 3			ไตรมาส 4	ไตรมาส 4		
				ไตรมาส 1	ไตรมาส 1			ไตรมาส 2	ไตรมาส 2			ไตรมาส 3	ไตรมาส 3			ไตรมาส 4	ไตรมาส 4	
					ค.ค.	พ.ย.			ธ.ค.	ม.ค.			ก.พ.	มี.ค.			เม.ย.	พ.ค.
รวมทั้งสิ้น	การใช้จ่าย	แผน	10.4905	-	-	-	-	-	-	-	-	10.4905	-	-	-	-	-	
		ผล	-	-	-	-	-	-	-	-	-	-	-	-	-	-	-	
ที่ดิน สิ่งก่อสร้าง : ผูกพัน ม.41/ม.42	การใช้จ่าย	แผน	10.4905	-	-	-	-	-	-	-	-	10.4905	-	-	-	-	-	
		ผล	-	-	-	-	-	-	-	-	-	-	-	-	-	-	-	
สิ่งก่อสร้างที่มีราคาต่อหน่วยตั้งแต่ 10 ล้านบาทขึ้นไป	การใช้จ่าย	แผน	10.4905	-	-	-	-	-	-	-	-	10.4905	-	-	-	-	-	
		ผล	-	-	-	-	-	-	-	-	-	-	-	-	-	-	-	
กิจกรรม : การก่อสร้างศูนย์พัฒนาผู้ประกอบการนวัตกรรมและถ่ายทอดเทคโนโลยี อุทยานวิทยาศาสตร์มหาวิทยาลัยพะเยา (ตำบลแม็ก อำเภอเมืองพะเยา จังหวัดพะเยา) รายการ : ค่าก่อสร้างศูนย์พัฒนาผู้ประกอบการนวัตกรรมและถ่ายทอดเทคโนโลยี อุทยานวิทยาศาสตร์มหาวิทยาลัยพะเยา ตำบลแม็ก อำเภอเมืองพะเยา จังหวัดพะเยา [1 แห่ง] <จังหวัดพะเยา>[งานจ้างเหมา]	สถานะ	แผน	C	C	C	-	-	-	-	-	-	-	-	-	-	-	-	
		ผล	-	-	-	-	-	-	-	-	-	-	-	-	-	-	-	-
	การใช้จ่าย	แผน	9,7600	-	-	-	-	-	-	-	-	9,7600	-	-	-	-	-	
		ผล	-	-	-	-	-	-	-	-	-	-	-	-	-	-	-	
หมายเหตุ																		

ประเภทรายจ่าย รายการ	สถานภาพ	แผน ผล	รวมทั้งสิ้น	ไตรมาส 1	ไตรมาส 1			ไตรมาส 2	ไตรมาส 2			ไตรมาส 3	ไตรมาส 3			ไตรมาส 4	ไตรมาส 4		
					ต.ค.	พ.ย.	ธ.ค.		ม.ค.	ก.พ.	มี.ค.		เม.ย.	พ.ค.	มิ.ย.		ก.ค.	ส.ค.	ก.ย.
กิจกรรม : การก่อสร้างศูนย์พัฒนาผู้ประกอบการนวัตกรรมและถ่ายทอดเทคโนโลยี ศูนย์วิทยาศาสตร์มหาวิทยาลัยพะเยา (ตำบลแม่กา อำเภอเมืองพะเยา จังหวัดพะเยา) รายการ : ค่าควบคุมงานก่อสร้างศูนย์พัฒนาผู้ประกอบการนวัตกรรมและถ่ายทอดเทคโนโลยี ศูนย์วิทยาศาสตร์มหาวิทยาลัยพะเยา ตำบลแม่กา อำเภอเมืองพะเยา จังหวัดพะเยา [1 แห่ง] <จังหวัดพะเยา>[งานจ้างเหมา]	สถานะ	พ.ร.บ.	C	C	C														
		ผล																	
	การใช้จ่าย	แผน	0.7305										0.7305						
		ผล																	
หมายเหตุ																			

ผู้รายงาน นายนิคม บุญญาทวีกิจไพศาล  
(นายนิคม บุญญาทวีกิจไพศาล)

ตำแหน่ง ผู้อำนวยการกองยุทธศาสตร์และแผนงาน

วันเดือนปี 15 กันยายน 2566

หมายเหตุ\*

สถานภาพการดำเนินงาน - A = ยังไม่ดำเนินการ - B.1.1 = จ้างเหมา >> สัปดาห์ออกแบบ / กำหนดคุณสมบัติและ spec - B.1.2 = จ้างเหมา >> แบบรูปรายการ /or แล้วเสร็จ กำหนดราคากลาง - B.1.3 = จ้างเหมา >> ประกาศประกวด /ประกาศจัดซื้อจัดจ้าง - B.1.4 = จ้างเหมา >> เปิดซอง /e-Auction e-tender e-bidding - B.1.5 = จ้างเหมา >> ยืนยันผลการจัดซื้อ จัดจ้าง (ซองบรรจุสัญญา) - B.1.6 = จ้างเหมา >> ลงนามสัญญา - B.2.1 = งานดำเนินการเอง >> กำลังสำรวจออกแบบ กำหนดแผนดำเนินงาน - B.2.2 = งานดำเนินการเอง >> มีแผนดำเนินงานแล้ว - C = เริ่มก่อสร้าง /เริ่มดำเนินการ - D.1.1 = ยาลึก-โอน >> โอนเปลี่ยนแปลง สข. - D.1.2 = ยาลึก-โอน >> โอนเปลี่ยนแปลง สข. - D.1.3 = ยาลึก-โอน >> ยาลึก - D.2 = เหล็จจ่าย - D.2.1 = เหล็จจ่าย-โอน >> โอนเปลี่ยนแปลง สข. - D.2.2 = เหล็จจ่าย-โอน >> โอนเปลี่ยนแปลง สข.	Progress การดำเนินงาน ยังไม่ดำเนินงาน 1% - 25% 26% - 50% 51% - 75% 76% - 99% 100%
--	---

**๓.**

**แผนงานบูรณาการเขตพัฒนาพิเศษภาคตะวันออก**

- แบบ สงป.๓๐๑ (แผนบูรณาการ)
- แบบ สงป.๓๐๒ (แผนบูรณาการ)

แบบจัดทำแผน / รายงานผลการปฏิบัติงานและการใช้จ่ายงบประมาณ ประจำปีงบประมาณ พ.ศ. 2566 ไปพลางก่อน

 ส่วนราชการ / รัฐวิสาหกิจ  
 งบกลาง

แบบ สปจ.301 (แผนบูรณาการ)

กระทรวง : กระทรวงการอุดมศึกษา วิทยาศาสตร์ วิจัยและนวัตกรรม

รหัส : 23000

 จัดทำแผน

ส่วนราชการ/รัฐวิสาหกิจ : สำนักงานปลัดกระทรวงการอุดมศึกษา วิทยาศาสตร์ วิจัย และนวัตกรรม

รหัส : 23002

 รายงานผล

หน่วย : ล้านบาท (ทศนิยม 4 ตำแหน่ง)

ยุทธศาสตร์ชาติ - แผนแม่บทภายใต้ยุทธศาสตร์ชาติ - แผนย่อยของแผนแม่บท	หน่วยนับ	รวมทั้งสิ้น		ไตรมาส 1 ( ต.ค.- ธ.ค.)					ไตรมาส 2 ( ม.ค.- มี.ค.)					ไตรมาส 3 ( เม.ย.- มิ.ย.)					ไตรมาส 4 ( ก.ค.- ก.ย.)	
		แผน	ผล	ต.ค.	พ.ย.	ธ.ค.	แผน	ผล	ม.ค.	ก.พ.	มี.ค.	แผน	ผล	เม.ย.	พ.ค.	มิ.ย.	แผน	ผล	แผน	ผล
แผนงาน-เป้าหมาย-แนวทางการดำเนินงาน - ผลผลิต/โครงการ-กิจกรรม																				
รวมเงินงบประมาณทั้งสิ้น		3.2010		0.1000	0.2000	0.2000	0.5000		0.1000	0.1000	2.5000	2.7000		0.0010	-		0.0010			
ยุทธศาสตร์ชาติ : ยุทธศาสตร์ชาติด้านการสร้างขีดความสามารถในการแข่งขัน		3.2010		0.1000	0.2000	0.2000	0.5000		0.1000	0.1000	2.5000	2.7000		0.0010	-		0.0010			
แผนแม่บทภายใต้ยุทธศาสตร์ชาติ : เขตเศรษฐกิจพิเศษ		3.2010		0.1000	0.2000	0.2000	0.5000		0.1000	0.1000	2.5000	2.7000		0.0010	-		0.0010			
เป้าหมายแผนแม่บทภายใต้ยุทธศาสตร์ชาติ : การลงทุนในพื้นที่เขตเศรษฐกิจพิเศษทั้งหมดได้รับการยกระดับ		3.2010		0.1000	0.2000	0.2000	0.5000		0.1000	0.1000	2.5000	2.7000		0.0010	-		0.0010			
แผนย่อยของแผนแม่บทภายใต้ยุทธศาสตร์ชาติ : การพัฒนาเขตพัฒนาพิเศษภาคตะวันออก		3.2010		0.1000	0.2000	0.2000	0.5000		0.1000	0.1000	2.5000	2.7000		0.0010	-		0.0010			
เป้าหมายแผนย่อยของแผนแม่บทภายใต้ยุทธศาสตร์ชาติ : ไทยเป็นห่วงโซ่อุปทานของภูมิภาค		-																		
มูลค่าการลงทุนรวมในประเทศ ขยายตัวไม่น้อยกว่าร้อยละ 6 ต่อปี (M8)		3.2010		0.1000	0.2000	0.2000	0.5000		0.1000	0.1000	2.5000	2.7000		0.0010	-		0.0010			
แผนงาน : แผนงานบูรณาการเขตพัฒนาพิเศษภาคตะวันออก		3.2010		0.1000	0.2000	0.2000	0.5000		0.1000	0.1000	2.5000	2.7000		0.0010	-		0.0010			
ผลสัมฤทธิ์และประโยชน์ที่คาดว่าจะได้รับ (ระดับแผนงานบูรณาการ : ตามหน่วยงานเจ้าภาพ)		-		-	-	-	-		-	-	-	-		-	-	-	-		-	-
ผลสัมฤทธิ์ : ประชาชนได้รับประโยชน์จากการพัฒนาและการลงทุนในพื้นที่เขตพัฒนาพิเศษภาคตะวันออก ส่งผลต่อการเพิ่มรายได้และคุณภาพชีวิตที่ดีขึ้นของประชาชน		-		-	-	-	-		-	-	-	-		-	-	-	-		-	-
- เติบโตทาง : การจ้างงานในกลุ่มอุตสาหกรรมเป้าหมายเพิ่มขึ้น	คน	30,000																		
เป้าหมาย : 6.1 เกิดการลงทุนจากภาครัฐและภาคเอกชน ในพื้นที่เขตพัฒนาพิเศษภาคตะวันออก และพื้นที่ที่เกี่ยวข้อง		3.2010		0.1000	0.2000	0.2000	0.5000		0.1000	0.1000	2.5000	2.7000		0.0010	-		0.0010			
- ตัวชี้วัดเชิงปริมาณ : มูลค่าการลงทุนจากภาครัฐและภาคเอกชน ในพื้นที่เขตพัฒนาพิเศษภาคตะวันออก (ละเชิงเทรา ชลบุรี ระยอง) ไม่น้อยกว่า 500,000 ล้านบาท		-		-	-	-	-		-	-	-	-		-	-	-	-		-	-
- ตัวชี้วัดเชิงปริมาณ : อัตราการขยายตัวของ GDP ในพื้นที่อีอีซี เพิ่มขึ้นร้อยละ 4		-		-	-	-	-		-	-	-	-		-	-	-	-		-	-
แนวทางگردดำเนินงาน : 6.1.2 การพัฒนาบุคลากร การศึกษา การวิจัย เทคโนโลยี และนวัตกรรม		3.2010		0.1000	0.2000	0.2000	0.5000		0.1000	0.1000	2.5000	2.7000		0.0010	-		0.0010			
- ตัวชี้วัดเชิงปริมาณ : ผลิตและพัฒนาบุคลากรมีคุณภาพรองรับความต้องการของผู้ประกอบการ / อุตสาหกรรมเป้าหมายไม่น้อยกว่า 4,850 คน		-		-	-	-	-		-	-	-	-		-	-	-	-		-	-

ชื่อผู้พิจารณา : นางสาวเบญจมาศ มหาวงศ์ขจิต

ตำแหน่ง : นักวิเคราะห์งบประมาณชำนาญการพิเศษ

ลงวันที่ : 20/9/66

ผู้ให้ความเห็นชอบ : นายภัทรพงศ์ พุ่มผลึก

ตำแหน่ง : ผู้อำนวยการกองจัดทางงบประมาณด้านสังคม 2/1

ลงวันที่ : 20/9/66

ยุทธศาสตร์ชาติ - แผนแม่บทภายใต้ยุทธศาสตร์ชาติ - แผนย่อยของแผนแม่บทฯ แผนงาน-เป้าหมาย-แนวทางการดำเนินงาน - ผลผลิต/โครงการ-กิจกรรม	หน่วยนับ	รวมทั้งสิ้น		ไตรมาส 1 (ต.ค.- ธ.ค.)					ไตรมาส 2 (ม.ค.- มี.ค.)					ไตรมาส 3 (เม.ย.- มิ.ย.)					ไตรมาส 4 (ก.ค.- ก.ย.)	
		แผน	ผล	ต.ค.	พ.ย.	ธ.ค.	แผน	ผล	ม.ค.	ก.พ.	มี.ค.	แผน	ผล	เม.ย.	พ.ค.	มิ.ย.	แผน	ผล	แผน	ผล
- ตัวชี้วัดเชิงปริมาณ : ผู้ที่ผ่านการฝึกอบรมภายใต้หลักสูตรระยะสั้น สามารถเข้าสู่ระบบการทำงาน ร้อยละ 100	-	-	-	-	-	-	-	-	-	-	-	-	-	-	-	-	-	-	-	-
- ตัวชี้วัดเชิงปริมาณ : พัฒนานวัตกรรมสู่การขยายผลเชิงพาณิชย์อย่างน้อย 7 นวัตกรรม	-	-	-	-	-	-	-	-	-	-	-	-	-	-	-	-	-	-	-	-
<b>โครงการที่ 1 : โครงการเร่งรัดและขยายผลการจัดหลักสูตรพัฒนาบุคลากรตามแนวทาง CWIE+EEC Model Type A (CWIE+EEC Model Type A Master Class) ในสถาบันอุดมศึกษา</b>		3.2010		0.1000	0.2000	0.2000	0.5000	0.1000	0.1000	2.5000	2.7000	0.0010	-	-	-	0.0010				
<b>กิจกรรม : พัฒนาหลักสูตรตามความต้องการของสถานประกอบการ</b>		3.2010		0.1000	0.2000	0.2000	0.5000	0.1000	0.1000	2.5000	2.7000	0.0010	-	-	-	0.0010				
- ตัวชี้วัดเชิงปริมาณ : จำนวนหลักสูตรตามแนวทาง Demand Driven Education	หลักสูตร	15*		-	-	-	-	-	-	-	-	-	-	15*	-	-	15*			
<b>รายจ่ายประจำ</b>		3.2010		0.1000	0.2000	0.2000	0.5000	0.1000	0.1000	2.5000	2.7000	0.0010	-	-	-	0.0010				

  
 สำนักงานประมวณ

ชื่อผู้พิจารณา : นางสาวเบญจมาศ มหาวงศ์ขจิต  
 ตำแหน่ง : นักวิเคราะห์งบประมาณชำนาญการพิเศษ  
 ลงวันที่ : 20/9/66

ผู้ให้ความเห็นชอบ : นายภัทรพงศ์ พุ่มผลึก  
 ตำแหน่ง : ผู้อำนวยการกองจัดทำงานงบประมาณด้านสังคม 2/1  
 ลงวันที่ : 20/9/66

แบบจัดทำแผน / รายงานผลการปฏิบัติงานและการใช้จ่ายงบประมาณ ประจำปีงบประมาณ พ.ศ. 2566 ไปพลางก่อน	
ผลสัมฤทธิ์หรือประโยชน์ที่คาดว่าจะได้รับในการใช้จ่ายงบประมาณ (พ.ร.บ.) ประชาชนได้รับประโยชน์จากการพัฒนาและการลงทุนในพื้นที่เขตพัฒนาพิเศษภาคตะวันออก ส่งผลต่อการเพิ่มรายได้และคุณภาพชีวิตที่ดีขึ้นของประชาชน	
รายงานผลสัมฤทธิ์หรือประโยชน์ที่คาดว่าจะได้รับในการใช้จ่ายงบประมาณ (รายงานผล) : -	
ปัญหาอุปสรรคด้านการใช้จ่ายงบประมาณ : -	
ปัญหาอุปสรรคด้านการดำเนินงาน : -	
ข้อเสนอแนะ : -	
คำชี้แจงอื่น ๆ เพิ่มเติม : *ตัวชี้วัดตามแผนปฏิบัติงานและการใช้จ่ายงบประมาณ ประจำปีงบประมาณ พ.ศ. 2566 ไปพลางก่อน ที่ตั้งแผนไว้เดือนพฤษภาคม 2567 บางตัวชี้วัดไม่สามารถรายงานผลการดำเนินงานตามช่วงระยะเวลาเป็นรายไตรมาสได้ เนื่องจากตัวชี้วัดดังกล่าวเป็นผลผลิต (Output) ของโครงการ ซึ่งจะสามารถรายงานผลได้ก็ต่อเมื่อสิ้นสุดโครงการ ตามแผนปฏิบัติงานประจำปีของสำนักงานปลัดกระทรวงการอุดมศึกษา วิทยาศาสตร์ วิจัยและนวัตกรรม (ไตรมาส 4)	
ผู้รายงาน : นิคม ปัญญาทวีกิจไพศาล (นายนิคม ปัญญาทวีกิจไพศาล)	หัวหน้าส่วนราชการ / รัฐวิสาหกิจ : สิริฤกษ์ ทรงศิวิไล (ศาสตราจารย์สิริฤกษ์ ทรงศิวิไล)
ตำแหน่ง : ผู้อำนวยการกองยุทธศาสตร์และแผนงาน วันเดือนปี : วันที่ 15 กันยายน 2566 โทร: 0 2333 3844	ตำแหน่ง : ปลัดกระทรวงการอุดมศึกษา วิทยาศาสตร์ วิจัยและนวัตกรรม วันเดือนปี : วันที่ 15 กันยายน 2566 โทร: 0 2333 3997

ชื่อผู้พิจารณา : นางสาวเบญจมาศ มหาวงศ์ขจิต  
ตำแหน่ง : นักวิเคราะห์งบประมาณชำนาญการพิเศษ  
ลงวันที่ : 20/9/66

ผู้ให้ความเห็นชอบ : นายภัทรพงศ์ พุ่มผลึก  
ตำแหน่ง : ผู้อำนวยการกองจัดทางงบประมาณด้านสังคม 2/1  
ลงวันที่ : 20/9/66



แบบจัดทำแผน / รายงานผลการใช้จ่ายงบประมาณ ผลผลิต/โครงการ จำแนกตามรายจ่าย ประจำปีงบประมาณ พ.ศ. 2566 ใปลงก่อน

กระทรวง : กระทรวงการอุดมศึกษา วิทยาศาสตร์ วิจัยและนวัตกรรม รหัส : 23000

ส่วนราชการ/รัฐวิสาหกิจ

ส่วนราชการ/รัฐวิสาหกิจ : สำนักงานปลัดกระทรวงการอุดมศึกษา วิทยาศาสตร์ วิจัย และนวัตกรรม รหัส : 23002

งบกลาง

แผนงาน : 2.10 แผนงานบูรณาการเขตพัฒนาพิเศษภาคตะวันออก รหัส : 2400

เป้าหมาย : 6.1 เกิดการลงทุนภาครัฐและภาคเอกชน ในพื้นที่เขตพัฒนาพิเศษภาคตะวันออก และพื้นที่ที่เกี่ยวข้อง รหัส : 07

แนวทางการดำเนินงาน : 6.12 การพัฒนาบุคลากร การศึกษา การวิจัย เทคโนโลยี และนวัตกรรม รหัส : 17

ผลผลิต /โครงการ : โครงการเร่งรัดและขยายผลการจัดหลักสูตรพัฒนาบุคลากรตามแนวทาง CWIE+EEC Model Type A (CWIE+EEC Model Type A Master Class) ในสถาบันอุดมศึกษา รหัส : 00-0094

รหัสบัญชีตามโครงสร้าง ผลผลิต /โครงการ รหัส : 24-107

แบบ สจ.302 [แผนบูรณาการ]

รายงานแผน

รายงานผล

หน่วย : ล้านบาท (ทศนิยม 4 ตำแหน่ง)

ประเภทรายจ่ายรายการ	รวมทั้งสิ้น		ไตรมาส 1 (ต.ค. - ธ.ค.)					ไตรมาส 2 (ม.ค. - มิ.ค.)					ไตรมาส 3 (เม.ย. - มิ.ย.)					ไตรมาส 4 (ก.ค. - ก.ย.)	
	แผน	ผล	ต.ค.	พ.ย.	ธ.ค.	แผน	ผล	ม.ค.	ก.พ.	มี.ค.	แผน	ผล	เม.ย.	พ.ค.	มิ.ย.	แผน	ผล	แผน	ผล
4. งบอุดหนุน	3.2010	-	0.1000	0.2000	0.2000	0.5000	-	0.1000	0.1000	2.5000	2.7000	-	0.0010	-	-	0.0010	-	-	-
อุดหนุนทั่วไป	3.2010	-	0.1000	0.2000	0.2000	0.5000	-	0.1000	0.1000	2.5000	2.7000	-	0.0010	-	-	0.0010	-	-	-
เงินอุดหนุนเป็นค่าใช้จ่ายโครงการเร่งรัดและขยายผลการจัดหลักสูตรพัฒนาบุคลากรตามแนวทางการจัดสหกิจศึกษาและการศึกษาเชิงบูรณาการกับการทำงาน (Cooperative and Work Integrated Education : CWIE) และ EEC Model Type A Master Class ในสถาบันอุดมศึกษา	3.2010	-	0.1000	0.2000	0.2000	0.5000	-	0.1000	0.1000	2.5000	2.7000	-	0.0010	-	-	0.0010	-	-	-
รวมเงินงบประมาณ(1+2+3+4+5)	3.2010	-	0.1000	0.2000	0.2000	0.5000	-	0.1000	0.1000	2.5000	2.7000	-	0.0010	-	-	0.0010	-	-	-

ผู้รายงาน นายนิคม บุญญาทวีกิจไพศาล  
(นายนิคม บุญญาทวีกิจไพศาล)

ตำแหน่ง ผู้อำนวยการกองยุทธศาสตร์และแผนงาน

วัน/เดือน/ปี 15 กันยายน 2566

๕.

แผนงานบูรณาการต่อต้านการทุจริตและประพฤติมิชอบ

- แบบ สงป.๓๐๑ (แผนบูรณาการ)
- แบบ สงป.๓๐๒ (แผนบูรณาการ)

แบบจัดทำแผน / รายงานผลการปฏิบัติงานและการใช้จ่ายงบประมาณ ประจำปีงบประมาณ พ.ศ. 2566 ไปพลางก่อน

งบส่วนราชการ / รัฐวิสาหกิจ  
 งบกลาง

แบบ สปจ.301 (แผนบูรณาการ)

กระทรวง : กระทรวงการอุดมศึกษา วิทยาศาสตร์ วิจัยและนวัตกรรม

รหัส : 23000

จัดทำแผน  
 รายงานผล

ส่วนราชการ/รัฐวิสาหกิจ : สำนักงานปลัดกระทรวงการอุดมศึกษา วิทยาศาสตร์ วิจัย และนวัตกรรม

รหัส : 23002

หน่วย : ล้านบาท (ทศนิยม 4 ตำแหน่ง)

ยุทธศาสตร์ชาติ - แผนแม่บทภายใต้ยุทธศาสตร์ชาติ - แผนย่อยของแผนแม่บทฯ เนื้องาน-เป้าหมาย-แนวทางการดำเนินงาน - ผลผลิต-โครงการ-กิจกรรม	หน่วยนับ	รวมทั้งสิ้น		ไตรมาส 1 ( ต.ค.- ธ.ค.)					ไตรมาส 2 ( ม.ค.- มี.ค.)				ไตรมาส 3 ( เม.ย.- มิ.ย.)				ไตรมาส 4 ( ก.ค.- ก.ย.)		
		แผน	ผล	ต.ค.	พ.ย.	ธ.ค.	แผน	ผล	ม.ค.	ก.พ.	มี.ค.	แผน	ผล	เม.ย.	พ.ค.	มิ.ย.	แผน	ผล	
รวมเงินงบประมาณทั้งสิ้น		0.2063	-	0.0114	0.0233	0.0987	0.1334	-	0.0232	0.0078	0.0078	0.0388	-	-	0.0341	-	0.0341	-	-
ยุทธศาสตร์ชาติ : ยุทธศาสตร์ชาติด้านการปรับสมดุลและพัฒนากระบวนการบริหารจัดการภาครัฐ		0.2063	-	0.0114	0.0233	0.0987	0.1334	-	0.0232	0.0078	0.0078	0.0388	-	-	0.0341	-	0.0341	-	-
แผนแม่บทภายใต้ยุทธศาสตร์ชาติ : การต่อต้านการทุจริตและประพฤติมิชอบ		0.2063	-	0.0114	0.0233	0.0987	0.1334	-	0.0232	0.0078	0.0078	0.0388	-	-	0.0341	-	0.0341	-	-
เป้าหมายแผนแม่บทภายใต้ยุทธศาสตร์ชาติ : ประเทศไทยปลอดการทุจริตและประพฤติมิชอบ		0.2063	-	0.0114	0.0233	0.0987	0.1334	-	0.0232	0.0078	0.0078	0.0388	-	-	0.0341	-	0.0341	-	-
แผนย่อยของแผนแม่บทภายใต้ยุทธศาสตร์ชาติ : การป้องกันการทุจริตและประพฤติมิชอบ		0.2063	-	0.0114	0.0233	0.0987	0.1334	-	0.0232	0.0078	0.0078	0.0388	-	-	0.0341	-	0.0341	-	-
เป้าหมายแผนย่อยของแผนแม่บทภายใต้ยุทธศาสตร์ชาติ : ประชาชนมีวัฒนธรรมและพฤติกรรมซื่อสัตย์สุจริต		0.2063	-	0.0114	0.0233	0.0987	0.1334	-	0.0232	0.0078	0.0078	0.0388	-	-	0.0341	-	0.0341	-	-
หน่วยงานที่ผ่านเกณฑ์การประเมิน ITA ร้อยละ 80 (85 คะแนนขึ้นไป)		0.2063	-	0.0114	0.0233	0.0987	0.1334	-	0.0232	0.0078	0.0078	0.0388	-	-	0.0341	-	0.0341	-	-
แผนงาน : แผนงานบูรณาการต่อต้านการทุจริตและประพฤติมิชอบ		0.2063	-	0.0114	0.0233	0.0987	0.1334	-	0.0232	0.0078	0.0078	0.0388	-	-	0.0341	-	0.0341	-	-
ผลลัพธ์และประโยชน์ที่คาดว่าจะได้รับ (ระดับแผนงานบูรณาการ : ตามหน่วยงานเจ้าภาพ)																			
ผลลัพธ์ : สังคมไทยมีภาคีขนานความซื่อสัตย์สุจริตดีขึ้น ภาครัฐมีความโปร่งใส ตรวจสอบได้																			
- เชิงปริมาณ : ดัชนีการรับรู้การทุจริต อยู่ในอันดับ 1 ใน 53 และ/หรือ คะแนนไม่ต่ำกว่า 51 คะแนน ภายในปี พ.ศ. 2566	คะแนน	51*	-	-	-	-	-	-	-	-	-	-	-	-	51*	-	51*	-	-
เป้าหมาย : 10.1 ประเทศไทยปลอดการทุจริตและประพฤติมิชอบ		0.2063	-	0.0114	0.0233	0.0987	0.1334	-	0.0232	0.0078	0.0078	0.0388	-	-	0.0341	-	0.0341	-	-
- ตัวชี้วัดเชิงปริมาณ : ดัชนีการรับรู้การทุจริต อยู่ในอันดับ 1 ใน 53 และ/หรือ ได้คะแนนไม่ต่ำกว่า 51 คะแนน ภายในปี พ.ศ. 2566	คะแนน	51	-	-	-	-	-	-	-	-	-	-	-	-	-	-	-	-	-
แนวทางการดำเนินงาน : 10.1.1 ปลุกฝังวิถีคิด ปลุกจิตสำนึกให้มีวัฒนธรรมและพฤติกรรมซื่อสัตย์สุจริต		0.2063	-	0.0114	0.0233	0.0987	0.1334	-	0.0232	0.0078	0.0078	0.0388	-	-	0.0341	-	0.0341	-	-
- ตัวชี้วัดเชิงคุณภาพ : ร้อยละของเด็กและเยาวชนไทยมีพฤติกรรมที่ยึดมั่นความซื่อสัตย์สุจริต	ร้อยละ	60*	-	-	-	-	-	-	-	-	-	-	-	-	60*	-	60*	-	-
- ตัวชี้วัดเชิงคุณภาพ : ร้อยละของประชาชนที่มีวัฒนธรรม ค่านิยมสุจริต มีทัศนคติและพฤติกรรมในการต่อต้านการทุจริตและประพฤติมิชอบ	ร้อยละ	60*	-	-	-	-	-	-	-	-	-	-	-	-	60*	-	60*	-	-
- ตัวชี้วัดเชิงคุณภาพ : ร้อยละของหน่วยงานที่ผ่านเกณฑ์การประเมินคุณธรรมและความโปร่งใสในการดำเนินงานของหน่วยงานภาครัฐ (Integrity & Transparency Assessment : ITA) ไม่ต่ำกว่าร้อยละ 84 (เกณฑ์ 85 คะแนนขึ้นไป)	ร้อยละ	84*	-	-	-	-	-	-	-	-	-	-	-	-	84*	-	84*	-	-
โครงการที่ 1 : โครงการป้องกันการทุจริตประพฤติมิชอบ และส่งเสริมคุณธรรมจริยธรรม		0.2063	-	0.0114	0.0233	0.0987	0.1334	-	0.0232	0.0078	0.0078	0.0388	-	-	0.0341	-	0.0341	-	-
กิจกรรม : การสร้างค่านิยมไม่ทนต่อการทุจริต ปลุกจิตคิดพอเพียง		0.1813	-	0.0114	0.0233	0.0737	0.1084	-	0.0232	0.0078	0.0078	0.0388	-	-	0.0341	-	0.0341	-	-

ชื่อผู้พิจารณา : นางสาวเบญจมาศ มหาวงศ์ขจิต

ตำแหน่ง : นักวิเคราะห์งบประมาณชำนาญการพิเศษ

ลงวันที่ : 20/9/66

ผู้ให้ความเห็นชอบ : นายภัทรพงศ์ พุ่มผลึก

ตำแหน่ง : ผู้อำนวยการกองจัดหางบประมาณด้านสังคม 2/1

ลงวันที่ : 20/9/66

ยุทธศาสตร์ชาติ - แผนแม่บทภายใต้ยุทธศาสตร์ชาติ - แผนย่อยของแผนแม่บทฯ แผนงาน-เป้าหมาย-แนวทางการดำเนินงาน - ผลผลิต/โครงการ-กิจกรรม	หน่วยนับ	รวมทั้งสิ้น		ไตรมาส 1 (ค.ค.-ธ.ค.)					ไตรมาส 2 (ม.ค.-มิ.ค.)					ไตรมาส 3 (เม.ย.-มิ.ย.)					ไตรมาส 4 (ก.ค.-ก.ย.)	
		แผน	ผล	ค.ค.	พ.ย.	ธ.ค.	แผน	ผล	ม.ค.	ก.พ.	มี.ค.	แผน	ผล	เม.ย.	พ.ค.	มิ.ย.	แผน	ผล	แผน	ผล
- ตัวชี้วัดเชิงปริมาณ : ร้อยละของบุคลากรเป้าหมายของ กระทรวงการอุดมศึกษา วิทยาศาสตร์ วิจัยและนวัตกรรมที่เข้า ร่วมกิจกรรมการป้องกันและต่อต้านการทุจริต	ร้อยละ	95*	-	-	-	-	-	-	-	-	-	-	-	-	95*	-	95*	-	-	-
- ตัวชี้วัดเชิงปริมาณ : ร้อยละของบุคลากรที่ผ่านการเข้าร่วม กิจกรรม มีทัศนคติและค่านิยมที่ดีไม่ยอมรับการทุจริต	ร้อยละ	95*	-	-	-	-	-	-	-	-	-	-	-	-	95*	-	95*	-	-	-
รายจ่ายประจำ		0.1813	-	0.0114	0.0233	0.0737	0.1084	-	0.0232	0.0078	0.0078	0.0388	-	0.0341	-	0.0341	-	-	-	
<b>กิจกรรม : การสร้างสังคมโปร่งใส เพื่อพัฒนาและยกระดับค่า CPI ของประเทศไทย</b>		<b>0.0250</b>	-	-	-	<b>0.0250</b>	<b>0.0250</b>	-	-	-	-	-	-	-	-	-	-	-	-	
- ตัวชี้วัดเชิงปริมาณ : ผู้เข้าร่วมกิจกรรม มีความรู้ความเข้าใจ การประเมินคุณธรรมและความโปร่งใสในการดำเนินงานของ หน่วยงานภาครัฐ	ร้อยละ	87*	-	-	-	-	-	-	-	-	-	-	-	87*	-	87*	-	-	-	
รายจ่ายประจำ		0.0250	-	-	-	0.0250	0.0250	-	-	-	-	-	-	-	-	-	-	-	-	



ชื่อผู้พิจารณา : นางสาวเบญจมาศ มหาวงศ์ขจิต  
ตำแหน่ง : นักวิเคราะห์งบประมาณชำนาญการพิเศษ  
ลงวันที่ : 20/9/66

ผู้ให้ความเห็นชอบ : นายภัทรพงศ์ พุ่มผลึก  
ตำแหน่ง : ผู้อำนวยการกองจัดทำงานงบประมาณด้านสังคม 2/1  
ลงวันที่ : 20/9/66

<b>แบบจัดทำแผน / รายงานผลการปฏิบัติงานและการใช้จ่ายงบประมาณ ประจำปีงบประมาณ พ.ศ. 2566 ไปพลางก่อน</b>	
ผลสัมฤทธิ์หรือประโยชน์ที่คาดว่าจะได้รับในการใช้จ่ายงบประมาณ (พ.ร.บ.) สังคมไทยมีภาพลักษณ์ความซื่อสัตย์สุจริตดีขึ้น ภาครัฐมีความโปร่งใส ตรวจสอบได้	
รายงานผลสัมฤทธิ์หรือประโยชน์ที่คาดว่าจะได้รับในการใช้จ่ายงบประมาณ (รายงานผล) :	
ปัญหาอุปสรรคด้านการใช้จ่ายงบประมาณ :	
ปัญหาอุปสรรคด้านการดำเนินงาน :	
ข้อเสนอแนะ :	
คำชี้แจงอื่นๆ เพิ่มเติม : *ตัวชี้วัดตามแผนปฏิบัติงานและการใช้จ่ายงบประมาณ ประจำปีงบประมาณ พ.ศ. 2566 ไปพลางก่อน ที่ตั้งแผนไว้เดือนพฤษภาคม 2567 บางตัวชี้วัดไม่สามารถรายงานผลการดำเนินงานตามช่วงระยะเวลาเป็นรายไตรมาสได้ เนื่องจากตัวชี้วัดดังกล่าวเป็นผลผลิต (Output) ของโครงการ ซึ่งจะสามารถรายงานผลได้ก็ต่อเมื่อสิ้นสุดโครงการ ตามแผนปฏิบัติงานประจำปีของสำนักงานปลัดกระทรวงการอุดมศึกษา วิทยาศาสตร์ วิจัยและนวัตกรรม (ไตรมาส 4)	
ผู้รายงาน : นิตม บัญญาทวีกิจไพศาล (นายนิคม บัญญาทวีกิจไพศาล)	หัวหน้าส่วนราชการ / รัฐวิสาหกิจ : สิริฤกษ์ ทรงศิวิไล (ศาสตราจารย์สิริฤกษ์ ทรงศิวิไล)
ตำแหน่ง : ผู้อำนวยการกองยุทธศาสตร์และแผนงาน	ตำแหน่ง : ปลัดกระทรวงการอุดมศึกษา วิทยาศาสตร์ วิจัยและนวัตกรรม
วัน/เดือน/ปี : วันที่ 15 กันยายน 2566 โทร: 0 2333 3844	วัน/เดือน/ปี : วันที่ 15 กันยายน 2566 โทร: 0 2333 3997

ชื่อผู้พิจารณา : นางสาวเบญจมาศ มหาวงศ์ชจิต  
ตำแหน่ง : นักวิเคราะห์งบประมาณชำนาญการพิเศษ  
ลงวันที่ : 20/9/66

ผู้ให้ความเห็นชอบ : นายภัทรพงศ์ พุ่มผลึก  
ตำแหน่ง : ผู้อำนวยการกองจัดทำงบประมาณด้านสังคม 2/1  
ลงวันที่ : 20/9/66

แบบจัดทำแผน / รายงานผลการใช้จ่ายงบประมาณ ผลผลิต/โครงการ จำแนกตามรายจ่าย ประจำปีงบประมาณ พ.ศ. 2566 ไปพลางก่อน

กระทรวง : กระทรวงการอุดมศึกษา วิทยาศาสตร์ วิจัยและนวัตกรรม รหัส : 23000

ส่วนราชการ/รัฐวิสาหกิจ

ส่วนราชการ/รัฐวิสาหกิจ : สำนักงานปลัดกระทรวงการอุดมศึกษา วิทยาศาสตร์ วิจัย และนวัตกรรม รหัส : 23002

งบกลาง

แผนงาน : 6.3 แผนงานบูรณาการต่อต้านการทุจริตและประพฤติมิชอบ

รหัส : 5600

เป้าหมาย : 10.1 ประเทศไทยปลอดการทุจริตและประพฤติมิชอบ

รหัส : 19

แนวทางการดำเนินงาน : 10.1.1 ปูปั้งวิถีคิด ปลุกจิตสำนึกให้มีวัฒนธรรมและพฤติกรรมซื่อสัตย์สุจริต

รหัส : 40

ผลผลิต /โครงการ : โครงการป้องกันการทุจริตประพฤติมิชอบ และส่งเสริมคุณธรรมจริยธรรม

รหัส : 00-0007

รหัสบัญชีตามโครงสร้าง ผลผลิต /โครงการ

รหัส : 56-020

แบบ สปจ.302 [แผนบูรณาการ]

รายงานแผน

รายงานผล

หน่วย : ล้านบาท (ทศนิยม 4 ตำแหน่ง)

ประเภทรายจ่ายรายการ	รวมทั้งสิ้น		ไตรมาส 1 (ต.ค. - ธ.ค.)					ไตรมาส 2 (ม.ค. - มิ.ค.)					ไตรมาส 3 (เม.ย. - มิ.ย.)					ไตรมาส 4 (ก.ค. - ก.ย.)	
	แผน	ผล	ต.ค.	พ.ย.	ธ.ค.	แผน	ผล	ม.ค.	ก.พ.	มี.ค.	แผน	ผล	เม.ย.	พ.ค.	มิ.ย.	แผน	ผล	แผน	ผล
2. งบดำเนินงาน	0.2063	-	0.0114	0.0233	0.0987	0.1334	-	0.0232	0.0078	0.0078	0.0388	-	-	0.0341	-	0.0341	-	-	-
ค่าตอบแทน วัสดุและวัสดุ	0.2063	-	0.0114	0.0233	0.0987	0.1334	-	0.0232	0.0078	0.0078	0.0388	-	-	0.0341	-	0.0341	-	-	-
รวมเงินงบประมาณ(1+2+3+4+5)	0.2063	-	0.0114	0.0233	0.0987	0.1334	-	0.0232	0.0078	0.0078	0.0388	-	-	0.0341	-	0.0341	-	-	-

ผู้รายงาน นายนิคม บัญญาทวีกิจไพศาล

(นายนิคม บัญญาทวีกิจไพศาล)

ตำแหน่ง ผู้อำนวยการกองยุทธศาสตร์และแผนงาน

วัน/เดือน/ปี 15 กันยายน 2566

